

Nombre de diplômés enquêtés : 21

Nombre de répondants : 10

SITUATION 30 MOIS APRES L'OBTENTION DU DIPLOME

Nombre de répondants actifs ^(a) : 9

Taux d'insertion ^(c) : 90%

Nombre de répondants sans emploi et en recherche d'emploi ^(b) : 1

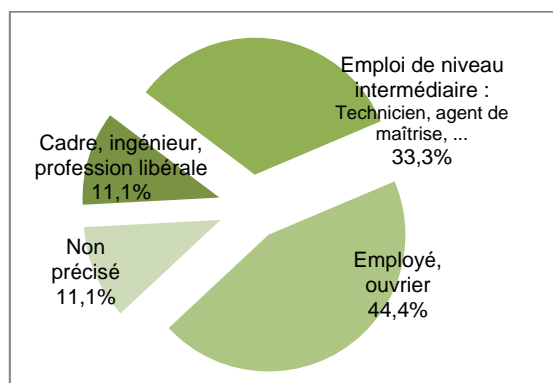
(c) = a / (a + b)

Métiers exercés :

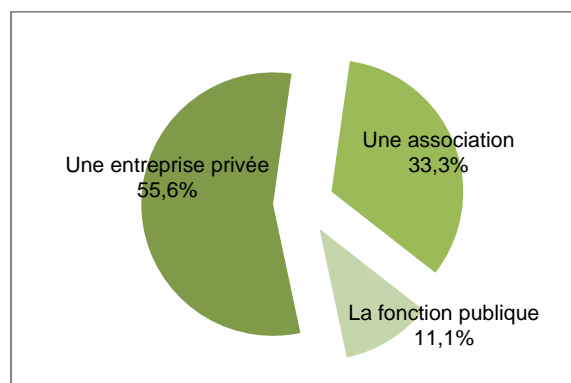
Agent d'accueil, Chargé de relations entreprises, Conseillère à l'emploi (2), Conseillère emploi recrutement, Consultante, Formatrice en insertion professionnelle, Responsable de secteur chargée du recrutement, Vendeuse en téléphonie et multimédia

Caractéristiques de l'emploi occupé :

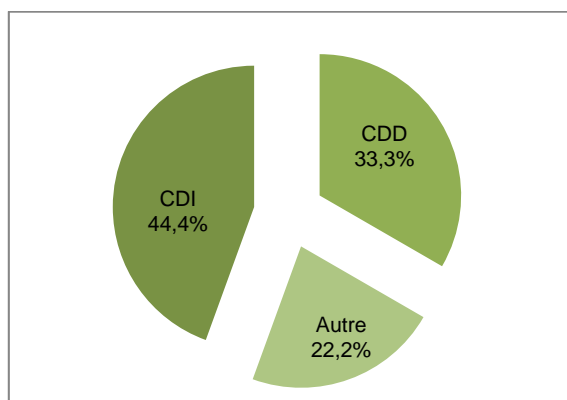
Niveau de l'emploi



Employeur



Statut de l'emploi ou contrat de travail



44,4% des répondants actifs occupent un emploi stable.

Principaux secteurs d'activités :

- ❖ Santé humaine et action sociale
- ❖ Autres activités de service

77,8% travaillent à temps plein.