

Nombre de diplômés enquêtés : 39

Nombre de répondants : 15

SITUATION 30 MOIS APRES L'OBTENTION DU DIPLOME

Nombre de répondants actifs <sup>(a)</sup> : 13

Taux d'insertion <sup>(c)</sup> : 86,7%

Nombre de répondants sans emploi et en recherche d'emploi <sup>(b)</sup> : 2

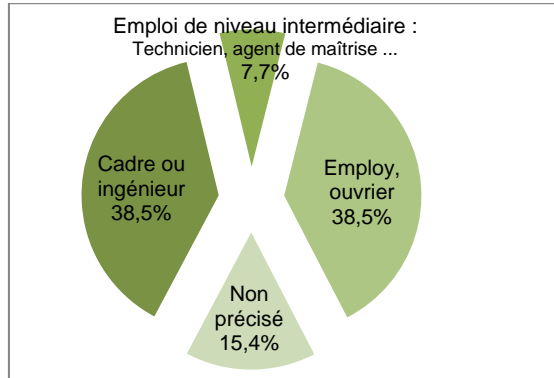
(c) = a / (a + b)

Métiers exercés :

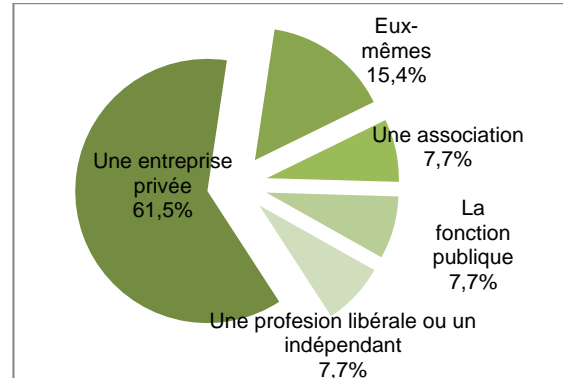
*Assistante DA, Chargée de recouvrement, Conceptrice ensemblier, Conseillère décoratrice en vente de tissus, Constructeur de décor, Décoratrice conseil, Designer architecte d'intérieur, Designer industriel, Designer produit spécialité mobilier, Dessinateur projeteur, Graphiste indépendant, Responsable création et communication, Styliste coloriste*

Caractéristiques de l'emploi occupé :

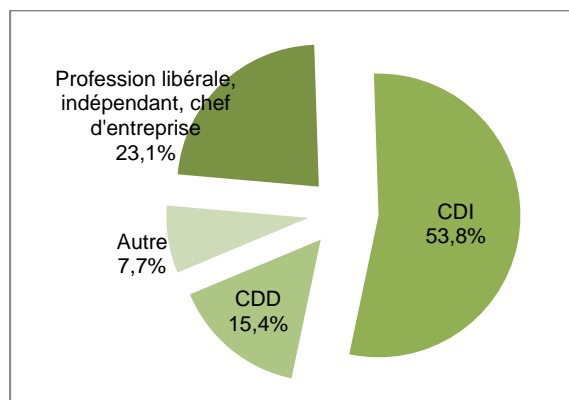
Niveau de l'emploi



Employeur



Statut de l'emploi ou contrat de travail



76,9% des répondants actifs occupent un emploi stable.

Principaux secteurs d'activités :

- ❖ Arts, spectacles et activités récréatives
- ❖ Industries (manufacturières, extractives et autres)
- ❖ Commerce, transports, hébergement et restauration

76,9% travaillent à temps plein.

1 5 7 3 7 3 7 3  
1 5 7 3 7 3 7 3  
1 5 7 3 7 3 7 3