

Nombre de diplômés enquêtés : 15

Nombre de répondants : 8

#### SITUATION 30 MOIS APRES L'OBTENTION DU DIPLOME

Nombre de répondants actifs <sup>(a)</sup> : 8

Taux d'insertion <sup>(c)</sup> : 100%

Nombre de répondants sans emploi et en recherche d'emploi <sup>(b)</sup> : 0

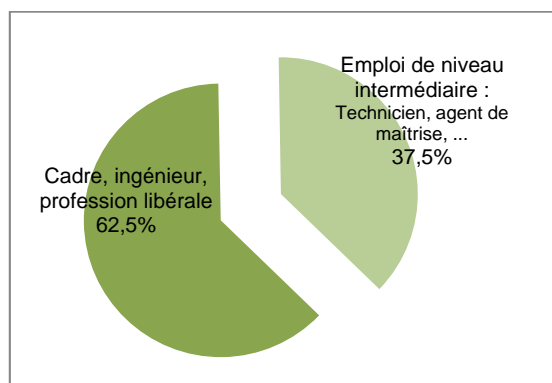
(c) = a / (a + b)

#### Métiers exercés :

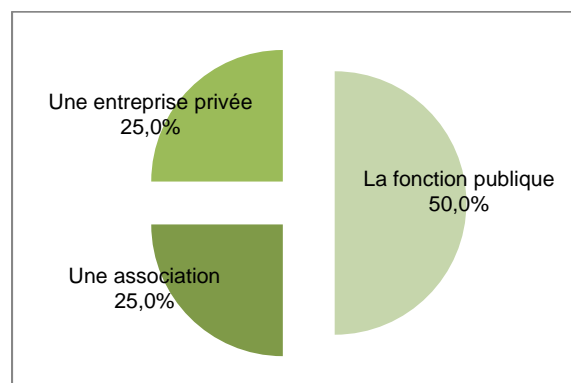
*Animatrice responsable de l'enfance, Chargé d'études "Inventaire du Patrimoine", Chargée de mission, Coordinatrice des médiateurs, Médiatrice culturelle, Responsable de la médiation culturelle, Responsable de musée, Secrétaire de documentation*

#### Caractéristiques de l'emploi occupé :

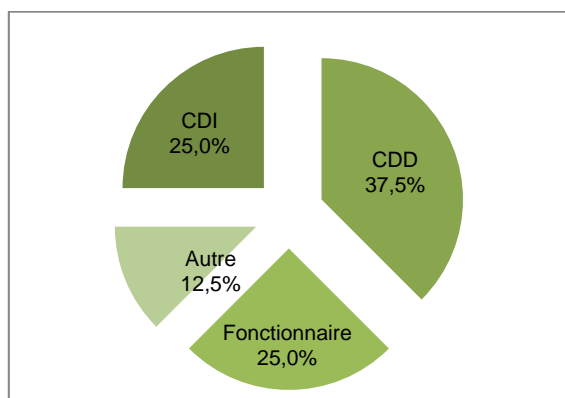
##### Niveau de l'emploi



##### Employeur



##### Statut de l'emploi ou contrat de travail



50% des répondants actifs occupent un emploi stable.

##### Principaux secteurs d'activités :

- ❖ Activités spécialisées, scientifiques et techniques
- ❖ Autres activités de service
- ❖ Santé humaine et action sociale

87,5% travaillent à temps plein.