

Nombre de diplômés enquêtés : 84

Nombre de répondants : 31

SITUATION 30 MOIS APRES L'OBTENTION DU DIPLOME

Nombre de répondants actifs ^(a) : 27

Taux d'insertion ^(c) : 87,1%

Nombre de répondants sans emploi et en recherche d'emploi ^(b) : 4

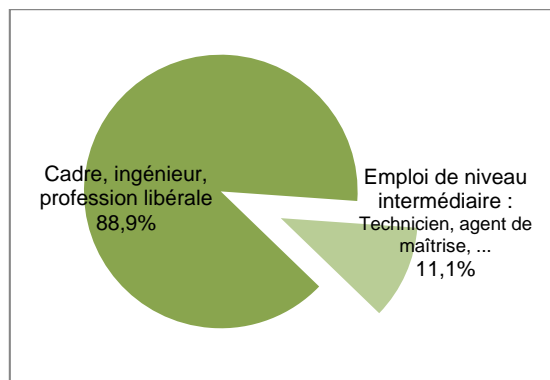
(c) = a / (a + b)

Métiers exercés :

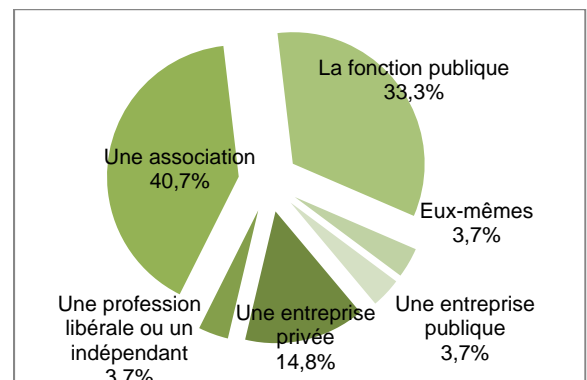
ASJ Psychologue, Assistante d'éducation en CLIS, Formatrice, Géronto psychologue, Psychologue (6), Psychologue clinicien, Psychologue clinicienne (9), Psychologue clinicienne gérontologue, Psychologue en EHPAD (2), Psychologue en gérontologie, Psychologue libérale/Formatrice, Psychologue spécialisé en gérontologie, Intitulé non précisé

Caractéristiques de l'emploi occupé :

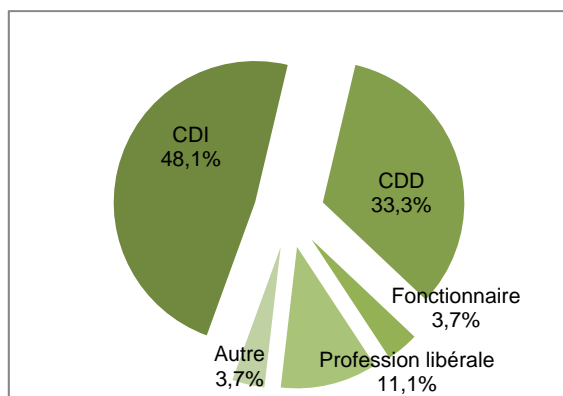
Niveau de l'emploi



Employeur



Statut de l'emploi ou contrat de travail



62,9% des répondants actifs occupent un emploi stable.

Principal secteur d'activité :

- ❖ Santé humaine et action sociale

55,6% travaillent à temps plein.