

Nombre de diplômés enquêtés : 32

Nombre de répondants : 16

SITUATION 30 MOIS APRES L'OBTENTION DU DIPLOME

Nombre de répondants actifs ^(a) : 16

Nombre de répondants sans emploi et en recherche d'emploi ^(b) : 0

Taux d'insertion ^(c) : 100%

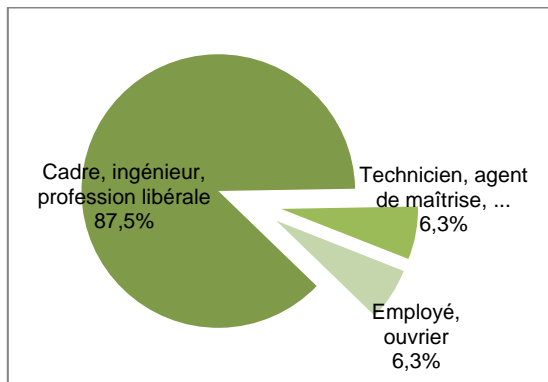
(c) = a / (a + b)

Métiers exercés :

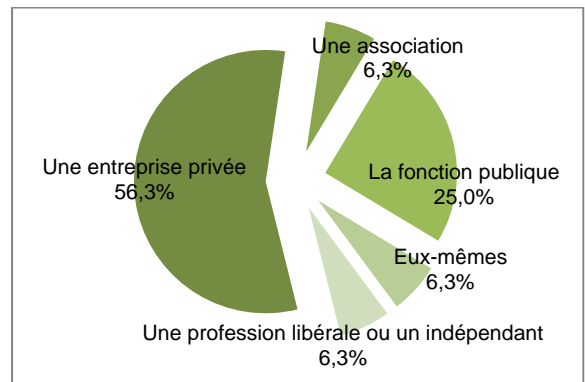
Auxiliaire de vie scolaire/Médiatrice au pôle des urgences, Conseiller commercial, Psychologue (8), Psychologue dans la sécurité routière, Psychologue de la santé, Psychologue en institution, Psychologue libérale, Responsable d'une Agence de Formation, Téléconseillère

Caractéristiques de l'emploi occupé :

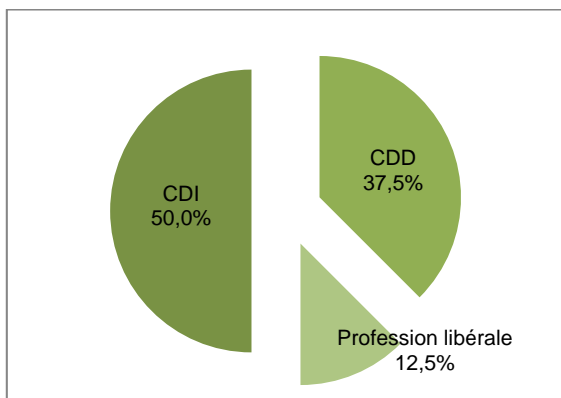
Niveau de l'emploi



Employeur



Statut de l'emploi ou contrat de travail



62,5% des répondants actifs occupent un emploi stable.

Principaux secteurs d'activités :

- ❖ Santé humaine et action sociale
- ❖ Autres activités de service

31,3% travaillent à temps plein.