

Nombre de diplômés enquêtés : 40

Nombre de répondants : 30

SITUATION 30 MOIS APRES L'OBTENTION DU DIPLOME

Nombre de répondants actifs ^(a) : 26

Nombre de répondants sans emploi et en recherche d'emploi ^(b) : 2

Taux d'insertion ^(c) : 92,9%

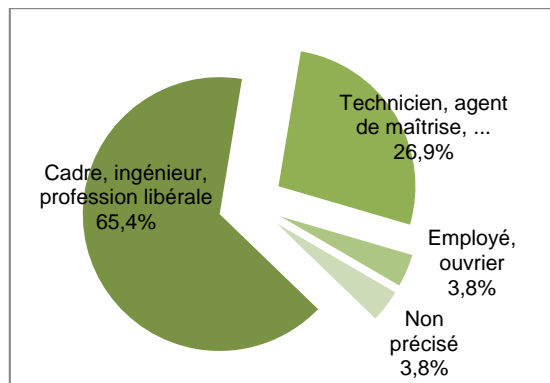
(c) = a / (a + b)

Métiers exercés :

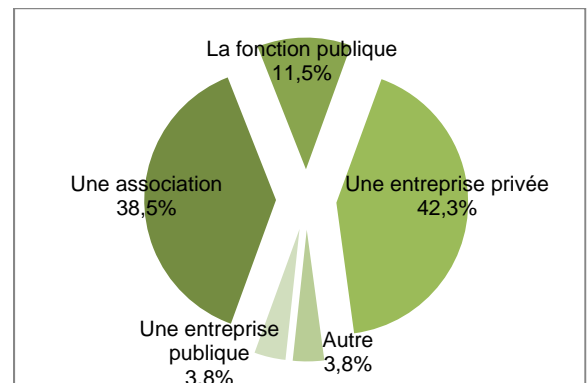
Animatrice du Centre d'Aide à la Décision, Chargé de clientèle prospects CRM, Chargé de mission insertion professionnelle, Chargé(e) de mission emploi, Chargée de recrutement, Chargée de relations inter-entreprises, Chargée de Ressources Humaines (2), Conseillère en bilans de compétences, Conseillère-psychologue, Consultant référent, Consultant RH, Consultante en mobilité, Consultante en reclassement + Conseillère bilan de compétences, Consultante en ressources humaines, Consultante recrutement CDD/CDI, Consultante RH en recrutement, Délégué du recensement Mairie, Formatrice, Formatrice en insertion, Ingénieur d'études, Kinésithérapeute formateur en prévention des TMS, Psychologue du travail/Responsable Recrutement, Psychologue/Formatrice, Psychologue en santé travail

Caractéristiques de l'emploi occupé :

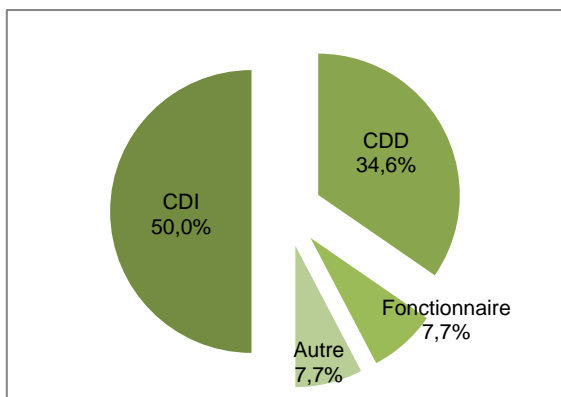
Niveau de l'emploi



Employeur



Statut de l'emploi ou contrat de travail



57,7% des répondants actifs occupent un emploi stable.

Principaux secteurs d'activités :

- ❖ Autres activités de service
- ❖ Santé humaine et action sociale

88,5% travaillent à temps plein.

1 5 7 3 7 3 7 3
2 8 2 4 8 2 4 8 2 4
2 4 2 4 2 4