

Nombre de diplômés enquêtés : 109

Nombre de répondants : 47

### SITUATION 30 MOIS APRES L'OBTENTION DU DIPLOME

Nombre de répondants actifs <sup>(a)</sup> : 43

Taux d'insertion <sup>(c)</sup> : 91,5%

Nombre de répondants sans emploi et en recherche d'emploi <sup>(b)</sup> : 4

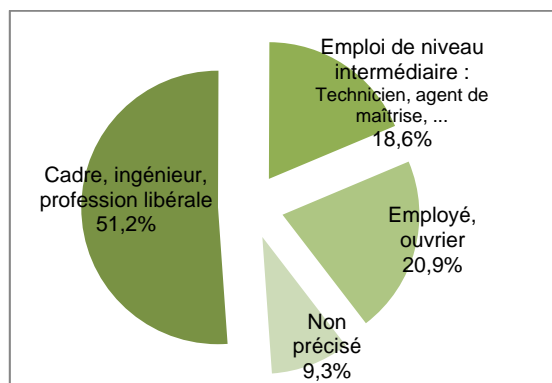
(c) = (a / a + b)

### Métiers exercés :

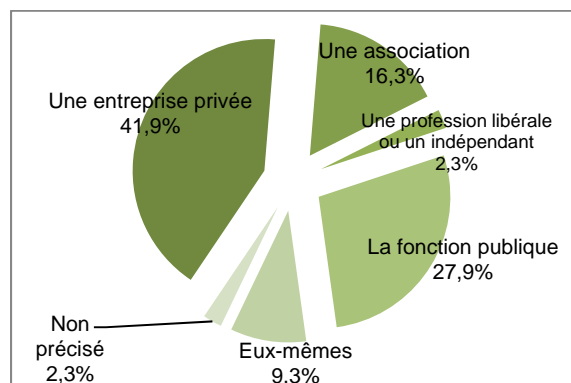
*Assistante d'édition (4), Archiviste (4), Chargé d'études ou de missions (3), Chef de projet multimédia, Conceptrice ensemblier, Constructeur de décor, Documentaliste (2), Designer (3), Dessinateur projeteur, Directeur artistique graphique, Graphiste (2), Chef de projet multimédia, Responsable création et communication, Responsable de musée, Styliste coloriste, ...*

### Caractéristiques de l'emploi occupé :

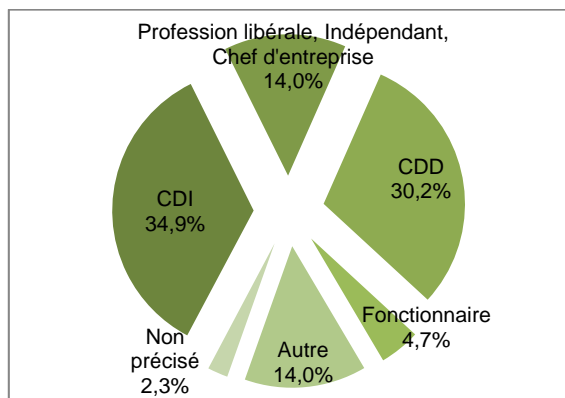
#### Niveau de l'emploi



#### Employeur



#### Statut de l'emploi ou contrat de travail



53,6% des répondants actifs occupent un emploi stable.

#### Principaux secteurs d'activités :

- ❖ Information et communication
- ❖ Arts, spectacles et activités récréatives
- ❖ Autres activités de service
- ❖ Enseignement

79,1% travaillent à temps plein.