

Nombre de diplômés enquêtés : 206

Nombre de répondants : 98

### SITUATION 30 MOIS APRES L'OBTENTION DU DIPLOME

Nombre de répondants actifs <sup>(a)</sup> : 87

Taux d'insertion <sup>(c)</sup> : 90,6%

Nombre de répondants sans emploi et en recherche d'emploi <sup>(b)</sup> : 9

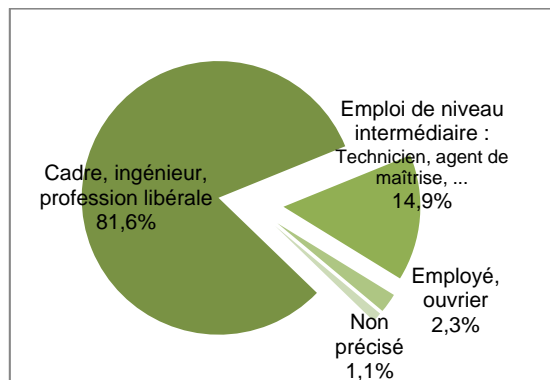
(c) = (a / a + b)

### Métiers exercés :

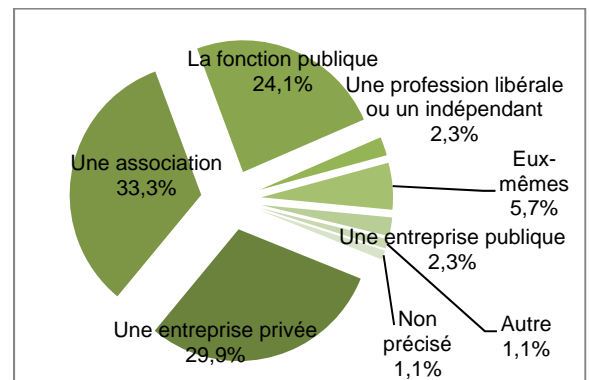
Psychologue (30), Psychologue clinicien (11), Psychologue de la santé, Psychologue du travail, Ergonome, Consultant en ressources humaines, Conseillère en insertion professionnelle, Chargé de mission emploi, Chargé de ressources humaines, Conseillère en bilan de compétences, Formatrice en insertion, ...

### Caractéristiques de l'emploi occupé :

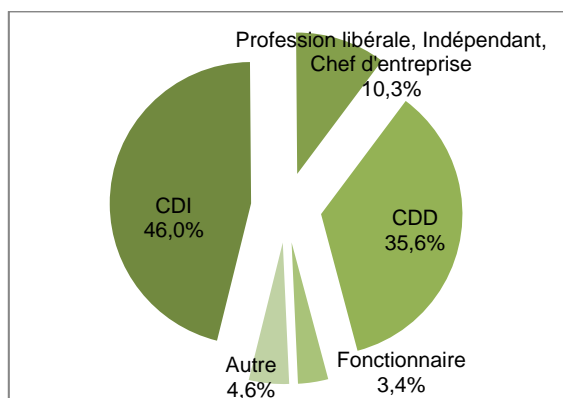
#### Niveau de l'emploi



#### Employeur



#### Statut de l'emploi ou contrat de travail



59,7% des répondants actifs occupent un emploi stable.

#### Principaux secteurs d'activités :

- ❖ Santé humaine et action sociale
- ❖ Autres activités de service

56,3% travaillent à temps plein.