

Nombre de diplômés enquêtés : 324

Nombre de répondants : 104

SITUATION 30 MOIS APRES L'OBTENTION DU DIPLOME

Nombre de répondants actifs ^(a) : 90

Taux d'insertion ^(c) : 88,2%

Nombre de répondants sans emploi et en recherche d'emploi ^(b) : 12

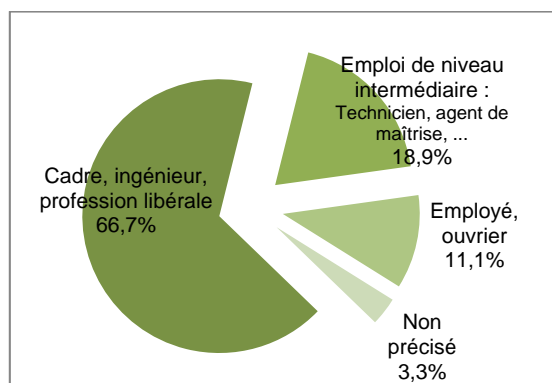
(c) = (a / a + b)

Métiers exercés :

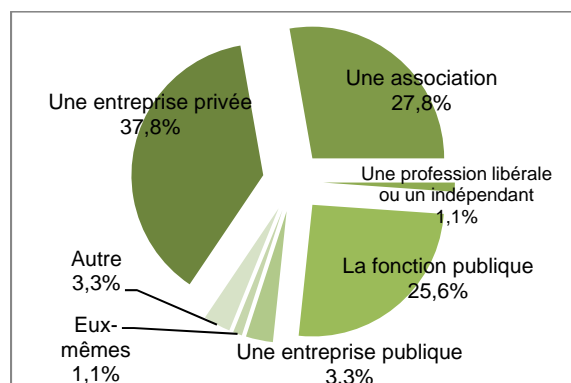
Chargé d'études ou de mission (22), Ingénieur d'études (3), Ingénieur en informatique (3), Ingénieur système d'information (2), Coordinateur (6), Conseillère emploi (3), Chef ou chargé de projet (3), Chargé de développement (2), Consultant (6), Chargé d'opération, Chargé de développement (2), ...

Caractéristiques de l'emploi occupé :

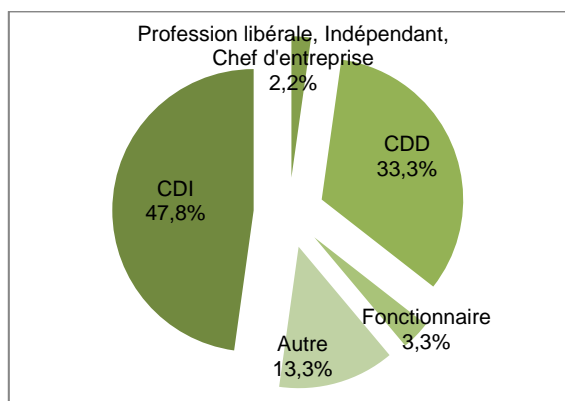
Niveau de l'emploi



Employeur



Statut de l'emploi ou contrat de travail



53,3% des répondants actifs occupent un emploi stable.

Principaux secteurs d'activités :

- ❖ Administration publique
- ❖ Autres activités de service
- ❖ Information et communication

88,9% travaillent à temps plein.