

Nombre de diplômés enquêtés : 795

Nombre de répondants : 365

### SITUATION 30 MOIS APRES L'OBTENTION DU DIPLOME

Nombre de répondants actifs <sup>(a)</sup> : 314

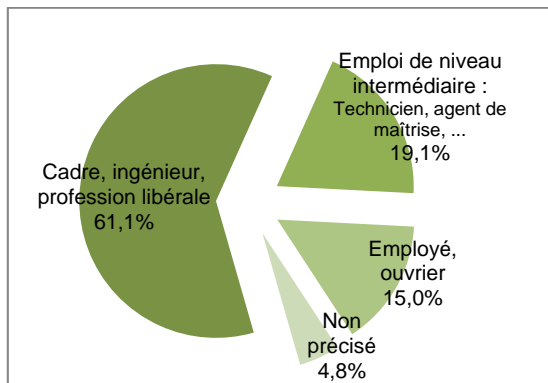
Taux d'insertion <sup>(c)</sup> : 87,5%

Nombre de répondants sans emploi et en recherche d'emploi <sup>(b)</sup> : 45

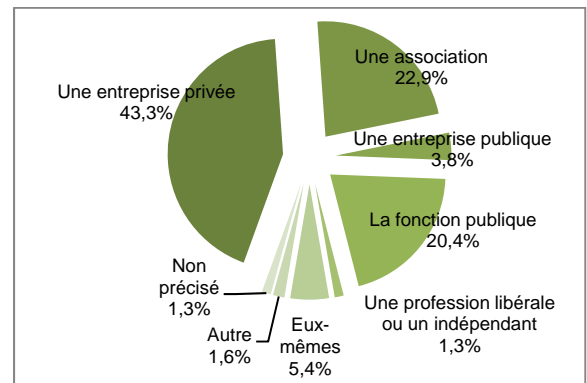
(c) = (a / a + b)

### Caractéristiques de l'emploi occupé :

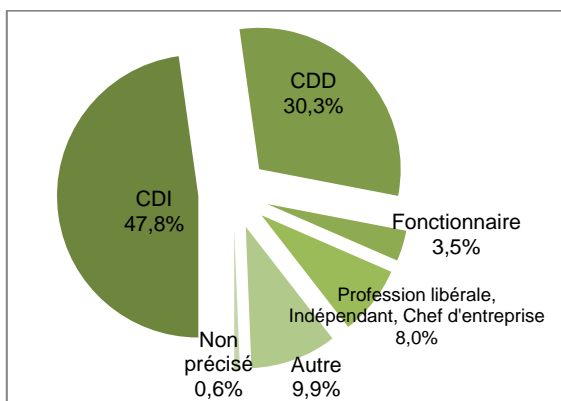
#### Niveau de l'emploi



#### Employeur



#### Statut de l'emploi ou contrat de travail



59,3% des répondants actifs occupent un emploi stable.

#### Principaux secteurs d'activités :

- ❖ Santé humaine et action sociale
- ❖ Administration publique
- ❖ Autres activités de service
- ❖ Information et communication
- ❖ Commerce, transports, hébergement et restauration

78,7% travaillent à temps plein.