

Nombre de diplômés enquêtés : 16

Nombre de répondants : 11

SITUATION 30 MOIS APRES L'OBTENTION DU DIPLOME

Nombre de répondants actifs ^(a) : 10

Nombre de répondants sans emploi et en recherche d'emploi ^(b) : 1

Taux d'insertion ^(c) : 90,9%

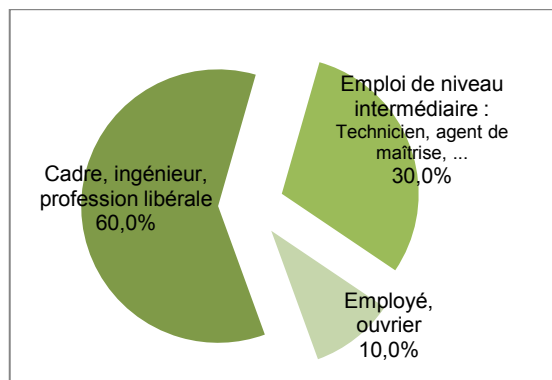
(c) = (a / a + b)

Métiers exercés :

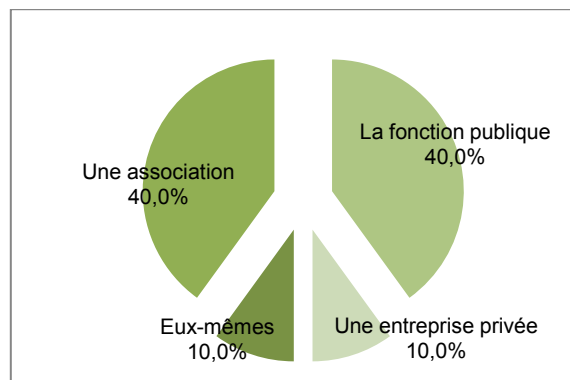
Animateur convivialité en CHRS, Chargé d'audit du travail interne d'un groupe immobilier, Chargé d'étude, Chargée d'études en sociologie, Chargée de projet accueil de volontaires long terme, Conseiller crédit, Consultante en sciences humaines et sociales, Coordinatrice Pôle Enfance Famille en collectivité territoriale, Doctorant allocataire (assimilé moniteur), Statisticienne

Caractéristiques de l'emploi occupé :

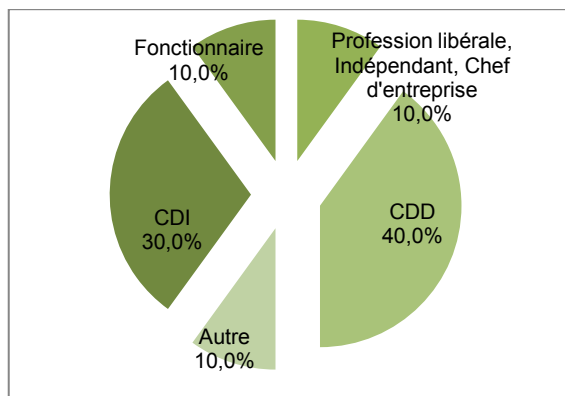
Niveau de l'emploi



Employeur



Statut de l'emploi ou contrat de travail



50,0% des répondants actifs occupent un emploi stable.

Principaux secteurs d'activités :

- ❖ Santé humaine et action sociale
- ❖ Administration
- ❖ Enseignement

70,0% travaillent à temps plein.