



25 diplômés
Taux de réussite 96,2%



80% de répondants (20)

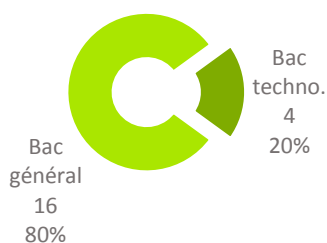


14 femmes (70%)
6 hommes (30%)



95% en formation initiale (19)
5% en reprise d'études
non financées (1)

Tous titulaires d'un :



PARCOURS APRÈS L'OBTENTION DU MASTER 2



20% (4) ont poursuivi des études



10% (2) ont recherché un emploi

Tous ont occupé un 1^{er} emploi depuis l'obtention du M2 dont la recherche active a été de :



POURSUITE D'ÉTUDES/PRÉPARATION DE CONCOURS APRÈS L'OBTENTION DU DIPLÔME

4 répondants ont poursuivi des études (hors Doctorat) :

- 1 l'année qui a suivi l'obtention du M2
- 2 ont repris les études en 2017/2018
- 1 a repris les études en 2018/2019

SITUATION 30 MOIS APRÈS L'OBTENTION DU MASTER 2



95% (19)
en emploi




1 en recherche
d'emploi
(dont 1 en poursuite
d'études en parallèle)

Taux d'insertion* à 30 mois : 95,0%

* Taux d'insertion : nb de en emploi / (nb de en emploi et en recherche d'emploi)

CARACTÉRISTIQUES DES 19 EMPLOIS OCCUPÉS A 30 MOIS

89% (17) d'emplois à durée indéterminée



Emplois occupés
 Conseiller principal d'éducation (18)
 Professeur contractuel

Employeur
 Fonction publique (19)

Secteur d'activités
 Enseignement (19)

Tous les emplois sont de niveau cadre/ingénieur (Personnel de catégorie A de la fonction publique).

26% (5) d'emplois en Haute-Garonne



Tous les emplois sont à temps plein

Revenu* net moyen mensuel : 1 806 €

* Emploi à temps plein non exercé à l'étranger (n=17)



95% (18) des répondants actifs sont satisfaits de l'emploi occupé

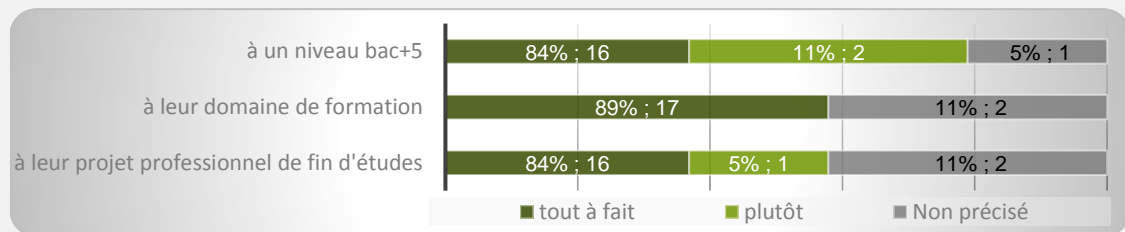
Difficulté rencontrée
 Manque d'expérience professionnelle 50% (1)

OPINION/SATISFACTION DE L'ENTRÉE DANS LA VIE ACTIVE

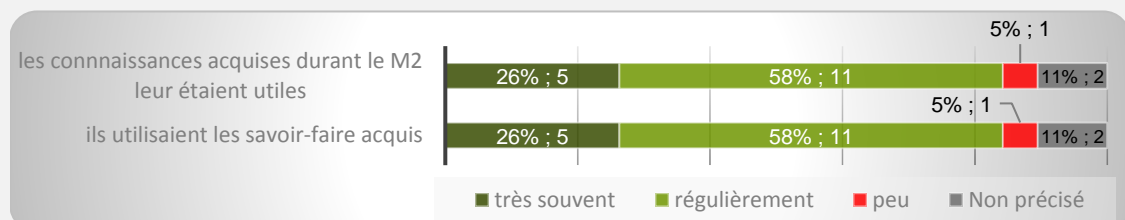
Les 2 répondants ayant recherché un emploi déclarent que le déroulement de l'entrée dans la vie active a été facile.

LIEN EMPLOI/FORMATION

Les 19 répondants actifs ont déclaré que leur emploi à 30 mois correspondait :



Dans le cadre de l'emploi occupé à 30 mois,



Raisons de satisfaction et d'insatisfaction de l'emploi occupé à 30 mois



- Du degré d'autonomie 95% (18)
- Du niveau de responsabilité 95% (18)
- Du lien emploi/formation 89% (17)
- Des missions à accomplir 89% (17)
- Du type de contrat 89% (17)



- Du niveau de rémunération 53% (10)