

Que deviennent en 2019 les titulaires d'un MASTER ENCADREMENT DE SERVICES DANS LA SANTE ET LE SOCIAL ?

Un regard : 30 mois après l'obtention en 2017



15 diplômés
Taux de réussite 100%



80% de répondants (12)

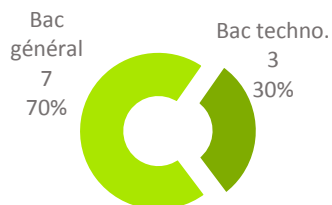


12 femmes (100%)



33% en formation initiale (4)
42% en formation continue
hors contrat professionnel (5)
25% en reprise d'études
non financées (3)

83% (10) titulaires d'un :



PARCOURS APRÈS L'OBTENTION DU MASTER

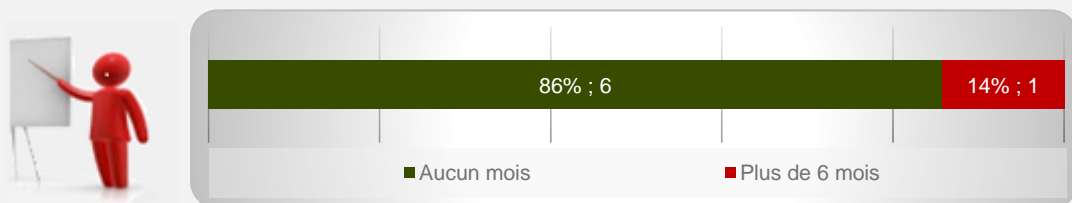


25% (3) ont poursuivi des études



25% (3) ont recherché un emploi

92% (11) ont occupé un 1^{er} emploi depuis l'obtention du M2 dont la recherche active a été de :



7 ont mentionné le nombre de mois de recherche active

POURSUITE D'ÉTUDES/PRÉPARATION DE CONCOURS APRÈS L'OBTENTION DU DIPLÔME

3 répondantes ont poursuivi des études :

- 1 les 2 années qui ont suivi l'obtention du Master
- 1 a repris les études en 2018/2019 et 2019/2020
- 1 a repris les études en 2019/2020

Sur les 3 années après le Master, 1 a poursuivi en Doctorat.

SITUATION 30 MOIS APRÈS L'OBTENTION DU MASTER



92% (11)
en emploi
(dont 1 en poursuite
d'études en parallèle)



1 en poursuite
d'études

Taux d'insertion* à 30 mois : 100%

* Taux d'insertion : nb de en emploi / (nb de en emploi et en recherche d'emploi)

CARACTÉRISTIQUES DES 11 EMPLOIS OCCUPÉS A 30 MOIS

Emplois occupés

Cadre de santé

Cadre de santé de la fonction publique hospitalière

Cadre de santé et coordinatrice de prélèvement d'organe et de tissus

Consultante en formation dans le secteur social et médico social

Directrice adjointe (2)

Directrice établissement d'accueil de jeunes enfants

Infirmière

Infirmière anesthésiste

Infirmière chargée de missions qualité

Responsable de secteur dans le service à la personne

Employeurs

Fonction publique hospitalière 45% (5)

Fonction publique territoriale 18% (2)

Entreprise privée 18% (2)

Elles-mêmes 18% (2)

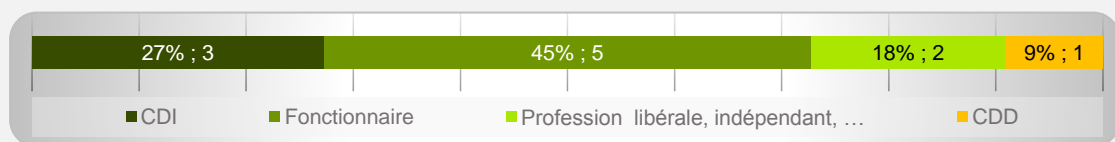
Secteurs d'activités

Santé humaine et action sociale 82% (9)


Enseignement 9% (1)

Administration publique 9% (1)

91% (10) d'emplois à durée indéterminée



64% (7) d'emplois de niveau cadre/ingénieur et 18% (2) de niveau intermédiaire



* Autres : Agriculteur, Artisan/commerçant/chef d'entreprise, profession libérale

64% (7) d'emplois en Haute-Garonne



91% (10) d'emplois à temps plein

Revenu* net moyen mensuel : 2 501 €

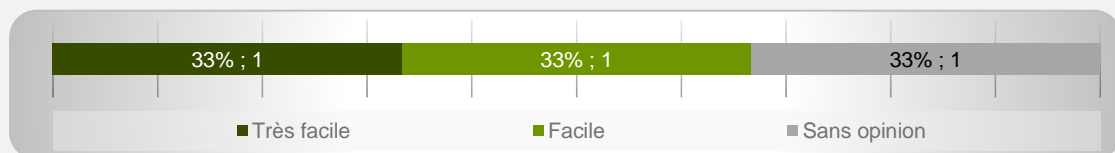
* Emploi à temps plein non exercé à l'étranger (n=9)



82% (9) des répondantes actives sont satisfaites de l'emploi occupé

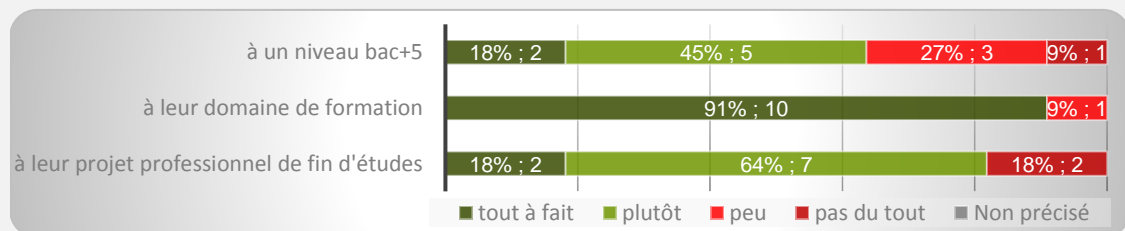
OPINION/SATISFACTION DE L'ENTRÉE DANS LA VIE ACTIVE

Opinion des 3 répondantes ayant recherché un emploi sur le déroulement de l'entrée dans la vie active

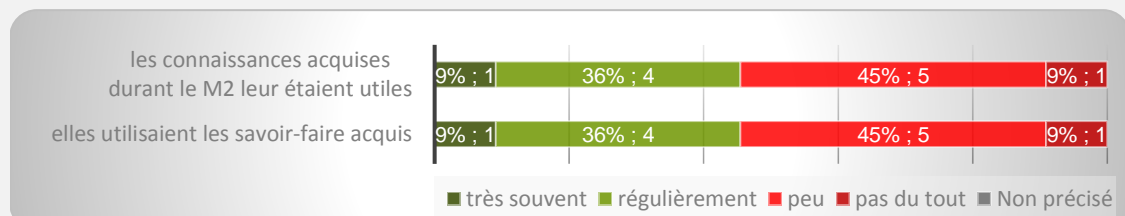


LIEN EMPLOI/FORMATION

Les 11 répondantes actives ont déclaré que leur emploi à 30 mois correspondait :



Dans le cadre de l'emploi occupé à 30 mois,



Difficultés rencontrées

Manque d'expérience professionnelle 33% (1)

Formation inadaptée au marché de l'emploi 33% (1)

33% (1)

Raisons de satisfaction et d'insatisfaction de l'emploi occupé à 30 mois



Localisation de l'emploi 100% (11)

Degré d'autonomie 91% (10)

Type de contrat 91% (10)

Niveau de rémunération 91% (10)

Missions à accomplir 82% (9)

Nature de leurs tâches 82% (9)

Niveau de responsabilité 82% (9)

Lien emploi/formation 82% (9)



Perspectives de carrière ou d'évolution 45% (5)