

Que deviennent en 2020 les titulaires d'un MASTER 2 à l'UT2J ENCADREMENT DE SERVICES DANS LA SANTE ET LE SOCIAL ? *Un regard : 30 mois après l'obtention en 2018*



17 diplômés

Taux de réussite 100,0%



82,4% de répondants (14)

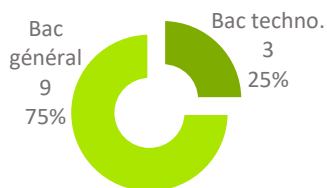


9 femmes (64%)
5 hommes (36%)



43% en formation initiale (6)
29% en formation continue hors
contrat professionnel (4)
29% en reprise d'études
non financées (4)

86% (12) titulaires d'un :



PARCOURS APRÈS L'OBTENTION DU MASTER

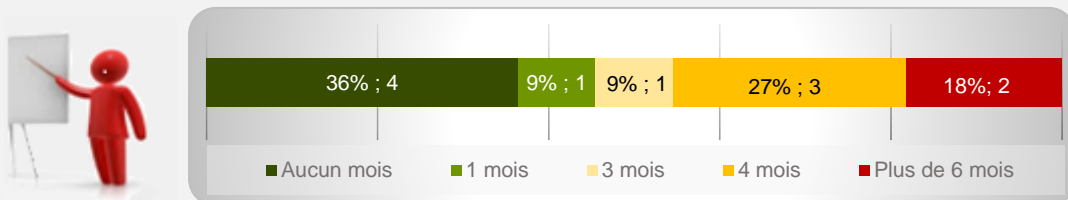


36% (5) ont poursuivi des études



57% (8) ont recherché un emploi

100% (14) ont occupé un 1^{er} emploi depuis l'obtention du M2 dont la recherche active a été de :



11 ont mentionné le nombre de mois de recherche active

POURSUITE D'ÉTUDES/PRÉPARATION DE CONCOURS APRÈS L'OBTENTION DU DIPLÔME

5 répondants ont poursuivi des études :

- 1 l'année qui a suivi l'obtention du Master
- 2 les 3 années suivantes
- 2 ont repris les études en 2019/2020 et 2020/2021

Sur les 3 années après le master 2, 40% (2) ont poursuivi en Doctorat.

SITUATION 30 MOIS APRÈS L'OBTENTION DU MASTER



93% (13)
en emploi
*(dont 4 en poursuite
d'études en parallèle)*



1 inactif

Taux d'insertion* à 30 mois : 100%

* Taux d'insertion : nb de en emploi / (nb de en emploi et en recherche d'emploi)

CARACTÉRISTIQUES DES 13 EMPLOIS OCCUPÉS A 30 MOIS

Emplois occupés

Assistante de service social
 Attachée de direction
 Cadre de santé
 Chef de service éducatif
 Coordinatrice administrative et financière
 Directeur technique
 Directrice d'établissements médico-sociaux
 Formateur consultant
 Ingénieur de recherche
 Moniteur éducatif
 Neuropsychologue
 Professeur certifié de Lycée
 Professionnel de STMS
 Responsable des soins

Employeurs

Fonction publique 38% (5)
 Association ou organisme à but non lucratif 38% (5)
 Entreprise privée 15% (2)
 Eux-mêmes 8% (1)

Secteurs d'activités

Santé humaine et action sociale 69% (9)
 Enseignement 15% (2)
 Industries 8% (1)
 Administration publique 8% (1)

Difficultés rencontrées

Manque d'expérience professionnelle 25% (2)
 Difficultés à trouver des offres d'emploi 25% (2)
 Difficultés à mettre en valeur leurs compétences 25% (2)
 Mobilité géographique difficile 25% (2)
 Formation mal ou pas reconnue par les employeurs 13% (1)

Raisons de satisfaction et d'insatisfaction de l'emploi occupé à 30 mois

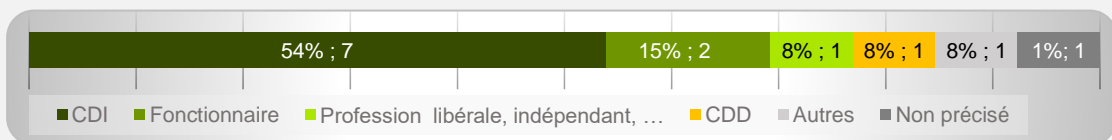


Degré d'autonomie 92% (12)
 Perspectives de carrière ou d'évolution 92% (12)
 Missions à accomplir 85% (11)
 Nature de leurs tâches 85% (11)
 Lien emploi/formation 85% (11)
 Stabilité de l'emploi 85% (11)
 Niveau de responsabilité 77% (10)
 Type de contrat 77% (10)
 Localisation de l'emploi 69% (9)




Niveau de rémunération 54% (7)

77% (10) d'emplois à durée indéterminée



62% (8) d'emplois de niveau cadre/ingénieur et 31% (4) de niveau intermédiaire



* Autres : Profession libérale

62% (8) d'emplois en Haute-Garonne



85% (11) d'emplois à temps plein

Revenu* net moyen mensuel : 2 597 €

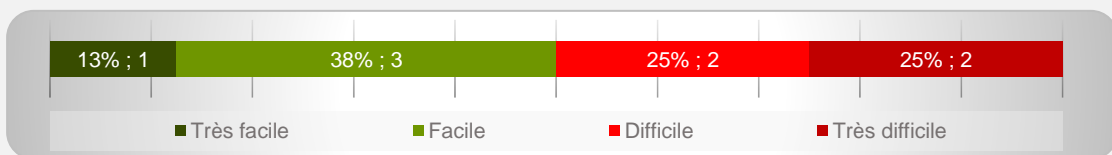
* Emploi à temps plein non exercé à l'étranger (n=10)



92% (12) des répondants actifs sont satisfaits de l'emploi occupé

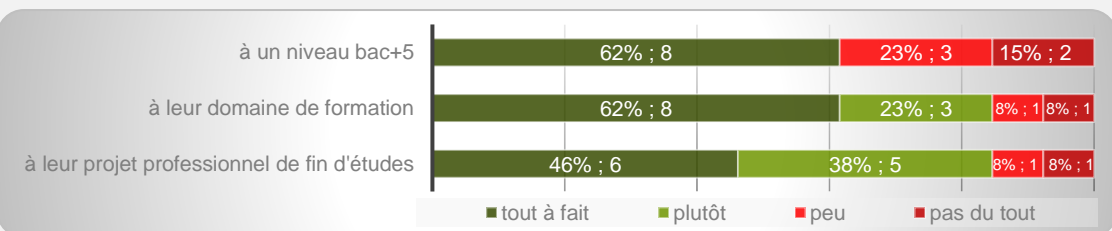
OPINION/SATISFACTION DE L'ENTRÉE DANS LA VIE ACTIVE

Opinion des 8 répondants ayant recherché un emploi sur le déroulement de l'entrée dans la vie active



LIEN EMPLOI/FORMATION

Les 13 répondants actifs ont déclaré que leur emploi à 30 mois correspondait :



Dans le cadre de l'emploi occupé à 30 mois,

