

Que deviennent en 2016 les titulaires de la Licence Professionnelle Animation ?

Un regard : 30 mois après l'obtention en 2014



17 diplômés
Taux de réussite 94%



100 % de répondants (17)

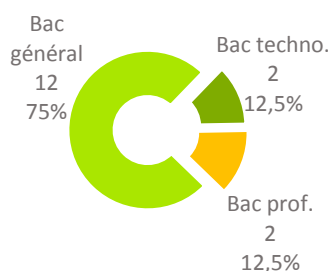


12 femmes (71%)
5 hommes (29%)




35% en formation initiale (6)
53% en Formation continue hors
contrat professionnel (9)

16 titulaires d'un :



Enquête menée auprès de tous
les diplômés de Licence
professionnelle de l'UT2J entre
décembre 2016 et mars 2017

PARCOURS APRÈS L'OBTENTION DE LA LICENCE PROFESSIONNELLE



29% (5) ont poursuivi des études



82% (14) ont recherché un emploi

88% (15) ont occupé un emploi depuis l'obtention de la Licence professionnelle



POURSUITE D'ÉTUDES/PRÉPARATION DE CONCOURS APRÈS L'OBTENTION DU DIPLÔME

5 enquêtés ont poursuivi des études :

- 1 l'année qui a suivi l'obtention de la LP
- 1 les 2 années suivantes
- 1 l'année suivante, interruption d'une année et reprise en 2016/2017
- 2 ont repris les études en 2016/2017

Détail des parcours :

- 1 répondant a poursuivi par un Master 1 en 2014/2015
- 1 répondant a validé un Master 2 en 2015/2016
- 1 répondant a abandonné un Master 1 en 2014/2015 pour le reprendre en 2016/2017
- 1 répondant a repris ses études en 2016/2017 en Master 1
- 1 répondant a repris ses études en 2016/2017 par une prépa Accès à la Fonction Publique

SITUATION 30 MOIS APRÈS L'OBTENTION DE LA LICENCE PROFESSIONNELLE



76,5% (13) en emploi
(dont 1 en poursuite d'études en parallèle)



4 en recherche d'emploi

Taux d'insertion* à 30 mois : 76,5%

* Taux d'insertion : nb de en emploi / (nb de en emploi et en recherche d'emploi)

CARACTÉRISTIQUES DES 13 EMPLOIS OCCUPÉS A 30 MOIS

Emplois occupés

Animateur des réseaux de Solidarité
 Animatrice jeunesse
 Assistant parlementaire de Sénateur
 Chargée de développement local
 Chargée de formation
 Chef de service enfance jeunesse
 Conseiller principal d'éducation
 Coordinateur de structures
 périscolaire
 Directeur Adjoint ALAE/ALSH
 Directrice péri-scolaire
 Employé en contrat aidé
 Responsable centre social
 Responsable éducatif ville

Principaux employeurs

Organisme à but non lucratif
 ou association
 61% (8)
 Fonction publique
 38% (5)

Principaux secteurs d'activités

Santé humaine et action sociale
 38% (5)
 Administration publique
 31% (4)
 Arts, spectacles
 et activités récréatives
 15% (2)

Difficultés rencontrées

Difficultés à trouver des offres
 d'emploi 43% (6)
 Formation mal ou pas reconnue
 par les employeurs 43% (6)
 Manque d'expérience
 professionnelle 29% (4)

Raisons de satisfaction et d'insatisfaction de l'emploi occupé à 30 mois

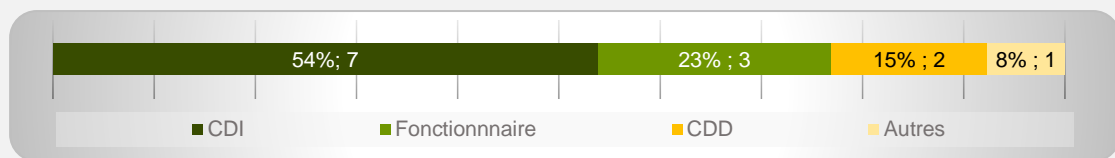


Degré d'autonomie
 77% (10)
 Nature des tâches
 61% (8)
 Localisation de l'emploi
 46% (6)
 Stabilité de l'emploi
 46% (6)

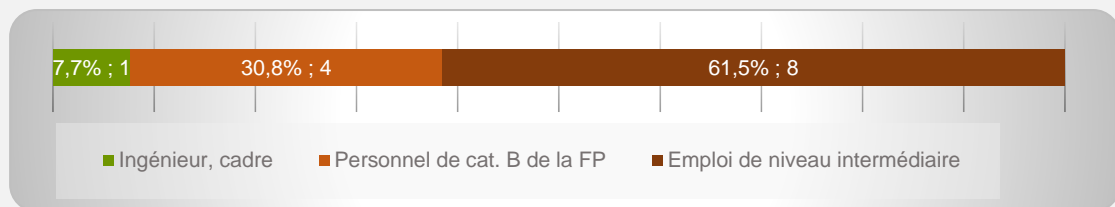


Montant du salaire
 69% (9)
 Perspectives de carrière ou
 d'évolution
 31% (4)

77% (10) d'emplois à durée indéterminée



7,7% d'emplois de niveau cadre/ingénieur et 92,3% de niveau intermédiaire



54% (7) d'emplois en Haute-Garonne



77% (10) d'emplois à temps plein

Revenu* net moyen mensuel :
1 597 €

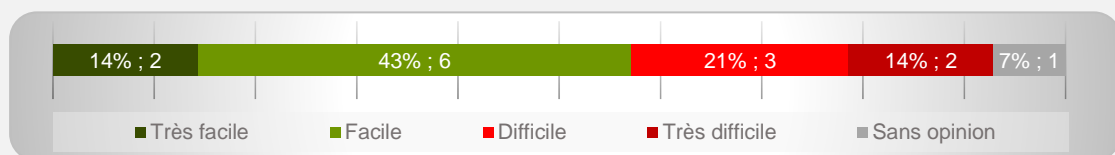
* Emploi à temps plein non exercé à l'étranger (n=10)



85% (11) des répondants actifs sont satisfaits de l'emploi occupé

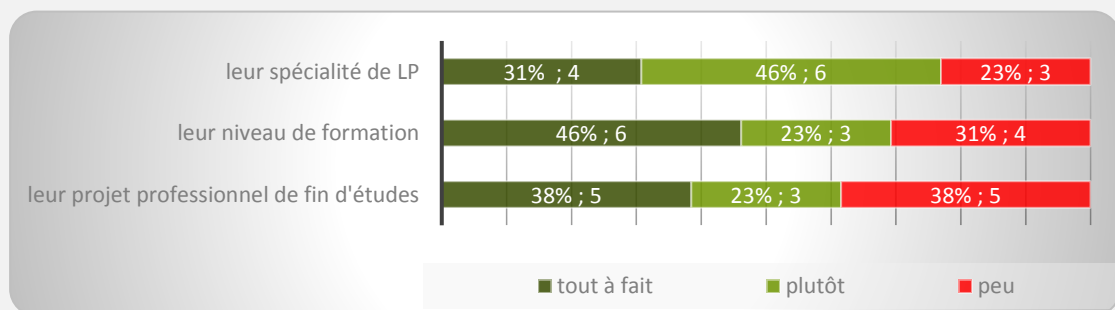
OPINION/SATISFACTION DE L'ENTRÉE DANS LA VIE ACTIVE

Opinion des 14 répondants ayant recherché un emploi sur le déroulement de l'entrée dans la vie active



LIEN EMPLOI/FORMATION

13 répondants actifs déclarent que leur emploi à 30 mois correspondait à :



Dans le cadre de l'emploi occupé à 30 mois,

