



11 diplômés
Taux de réussite 69%



55 % de répondants (6)

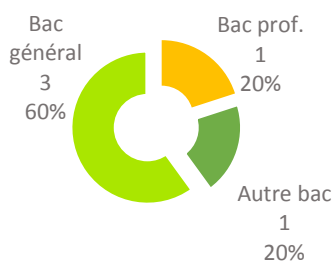


4 femmes (67%)
2 hommes (33%)




67% en formation initiale (4)
33% en reprise d'études non financées (2)

83% (5) titulaires d'un :



PARCOURS APRÈS L'OBTENTION DU MASTER 2

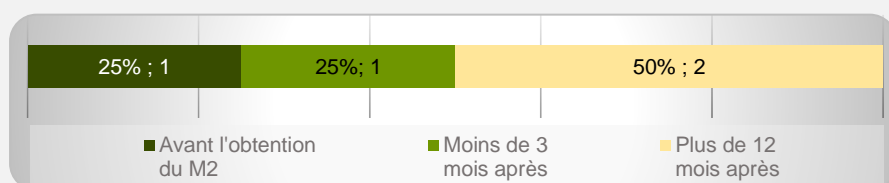


50% (3) ont poursuivi des études



67% (4) ont recherché un emploi

67% (4) ont occupé un emploi depuis l'obtention du Master 2



POURSUITE D'ÉTUDES/PRÉPARATION DE CONCOURS APRÈS L'OBTENTION DU DIPLÔME

3 enquêtés ont poursuivi des études :

- 2 les 2 années qui ont suivi l'obtention du M2
- 1 a repris les études en 2016/2017

Détail des parcours :

- 1 répondant a poursuivi par un Doctorat les 2 années suivantes qu'il a abandonné
- 1 répondant a poursuivi par un Doctorat en 2014/2015 qu'il a abandonné et n'a pas validé une 3^{ème} année de Licence en 2015/2016
- 1 répondant a repris un Doctorat en 2016/2017

SITUATION 30 MOIS APRÈS L'OBTENTION DU MASTER 2



67% (4)
en emploi

(dont 1 en poursuite d'études en parallèle)



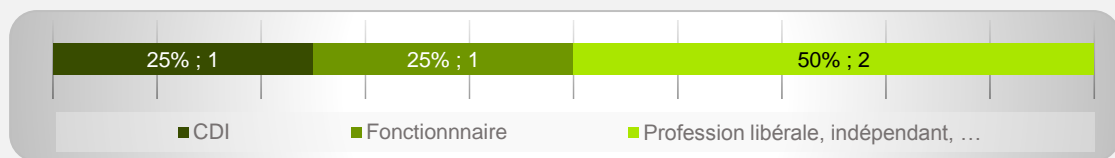
2 en recherche
d'emploi

Taux d'insertion* à 30 mois : 67%

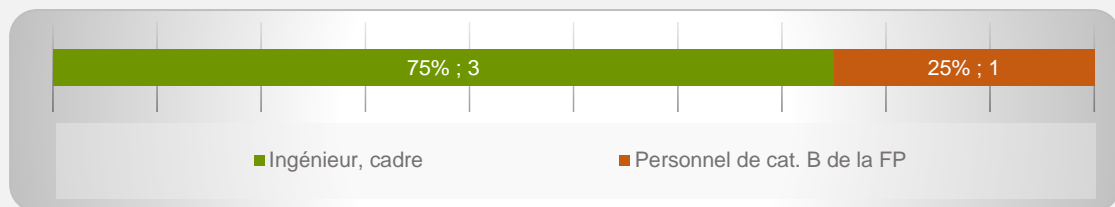
* Taux d'insertion : nb de en emploi / (nb de en emploi et en recherche d'emploi)

CARACTÉRISTIQUES DES 4 EMPLOIS OCCUPÉS A 30 MOIS

100% (4) d'emplois à durée indéterminée



75% d'emplois de niveau cadre/ingénieur et 25% de niveau intermédiaire



75% (3) d'emplois en Haute-Garonne



25% (1) d'emplois à temps plein

Revenu* net moyen mensuel :
1 542 €

* Emploi à temps plein non exercé à l'étranger (n=1)



75% (3) des répondants actifs sont satisfaits de l'emploi occupé

Emplois occupés
Assistante socioéducative,
éducatrice spécialisée
Psychologue clinicienne (2)
Psychologue

Employeurs
Eux-mêmes
50% (2)
Fonction publique
25% (1)
Entreprise privée
25% (1)

Principaux secteurs d'activités
Santé humaine
et action sociale
75% (3)

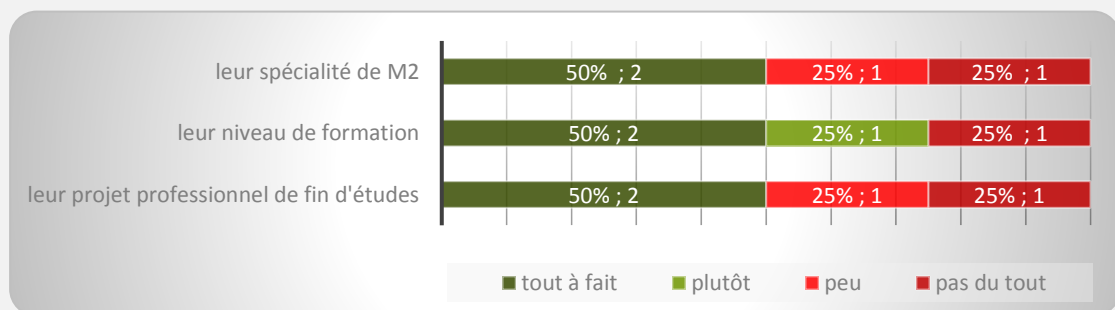
OPINION/SATISFACTION DE L'ENTRÉE DANS LA VIE ACTIVE

Opinion des 4 répondants ayant recherché un emploi sur le déroulement de l'entrée dans la vie active

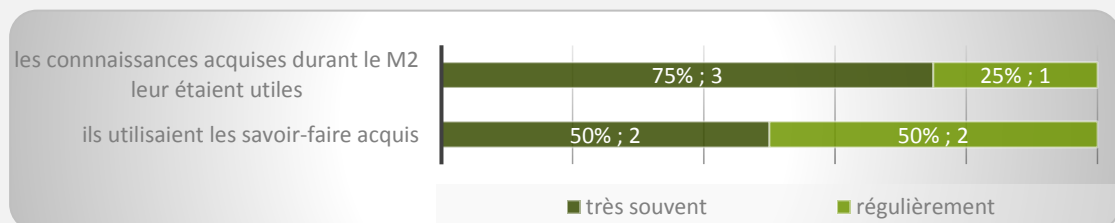


LIEN EMPLOI/FORMATION

4 répondants actifs déclarent que leur emploi à 30 mois correspondait à :



Dans le cadre de l'emploi occupé à 30 mois,



Difficultés rencontrées
Difficultés à trouver des offres
d'emploi 50% (2)
Manque d'expérience
professionnelle 50% (2)
Méconnaissance des débouchés
possibles pour leur formation
leurs compétences 50% (2)

**Raisons de satisfaction et
d'insatisfaction de l'emploi
occupé à 30 mois**



Nature des tâches
100% (4)
Degré d'autonomie
100% (4)
Degré de responsabilité
50% (2)
Localisation de l'emploi
50% (2)



Montant du salaire
50% (2)