

Que deviennent en 2020 les titulaires d'un MASTER 2 à l'UT2J

GEOGRAPHIE DES CHANGEMENTS ENVIRONNEMENTAUX ET PAYSAGERS ?

Un regard : 30 mois après l'obtention en 2018

PARCOURS APRÈS L'OBTENTION DU MASTER



19 diplômés
Taux de réussite 95,0%



78,9% de répondants (15)

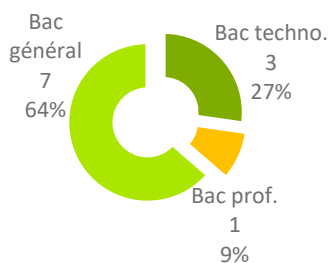


3 femmes (20%)
12 hommes (80%)



100% en formation initiale (15)

73% (11) titulaires d'un :

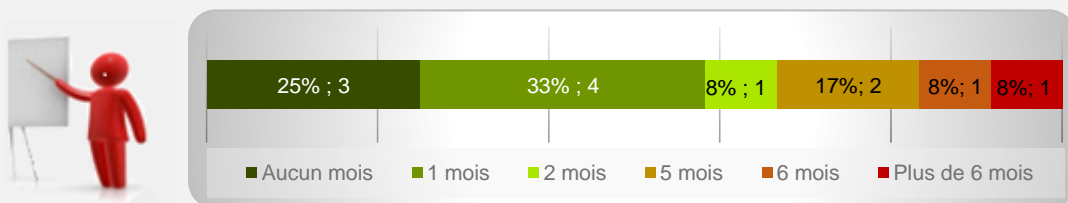


27% (4) ont poursuivi des études



80% (12) ont recherché un emploi

87% (13) ont occupé un 1^{er} emploi depuis l'obtention du M2 dont la recherche active a été de :



12 ont mentionné le nombre de mois de recherche active

POURSUITE D'ÉTUDES/PRÉPARATION DE CONCOURS APRÈS L'OBTENTION DU DIPLÔME

4 répondants ont poursuivi des études (hors Doctorat) :

- 1 les 3 années suivantes
- 1 a repris les études en 2019/2020
- 2 ont repris les études en 2020/2021

SITUATION 30 MOIS APRÈS L'OBTENTION DU MASTER



67% (10)
en emploi
*(dont 1 en poursuite
d'études en parallèle)*



4 en recherche
d'emploi
*(dont 1 en poursuite
d'études en parallèle)*



1 en poursuite
d'études

Taux d'insertion* à 30 mois : 71%

* Taux d'insertion : nb de en emploi / (nb de en emploi et en recherche d'emploi)

Enquête menée auprès de tous
les diplômés de Licence
professionnelle de l'UT2J entre
décembre 2020 et mars 2021

CARACTÉRISTIQUES DES 10 EMPLOIS OCCUPÉS A 30 MOIS

Emplois occupés

Agent d'entretien
 Chargée de visitorat événements
 Charpentier couvreur
 Ecologue-Cartographe en bureau
 d'études en environnement
 Ingénieur consultant en SIG
 Ingénieur d'études
 Paysagiste
 Professeur contractuel d'histoire
 géographie
 Responsable d'un magasin
 Technicien forestier et
 environnement

Employeurs

Entreprise privée 80% (8)
 Fonction publique 10% (1)
 Employeur non précisé 10% (1)

Secteurs d'activités

Information et communication
 20% (2)
 Activités spécialisées, scientifiques
 et techniques 20% (2)
 Agriculture, sylviculture, pêche
 20% (1)
 Commerce 10% (1)
 Activités de services administratifs
 et de soutien 10% (1)
 Enseignement 10% (1)
 Arts, spectacles et activités
 récréatives 10% (1)
 Secteur non précisé 10% (1)

Difficultés rencontrées

Manque d'expérience professionnelle
 58% (7)
 Difficultés à trouver des offres d'emploi
 50% (6)
 Difficultés à mettre en valeur
 leurs compétences 42% (5)
 Formation mal ou pas reconnue
 par les employeurs 25% (3)
 Mobilité géographique difficile 17% (2)

Raisons de satisfaction et d'insatisfaction de l'emploi occupé à 30 mois

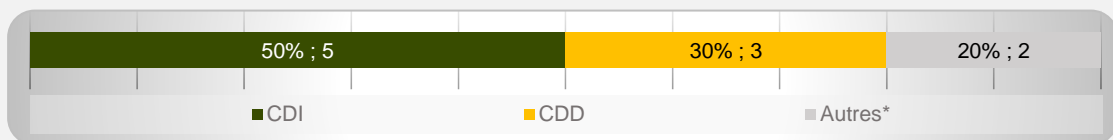


Degré d'autonomie 70% (7)
 Nature de leurs tâches 70% (7)
 Type de contrat 70% (7)
 Missions à accomplir 60% (6)
 Localisation de l'emploi 60% (6)
 Niveau de responsabilité 60% (6)
 Stabilité de l'emploi 60% (6)
 Lien emploi/formation 50% (5)



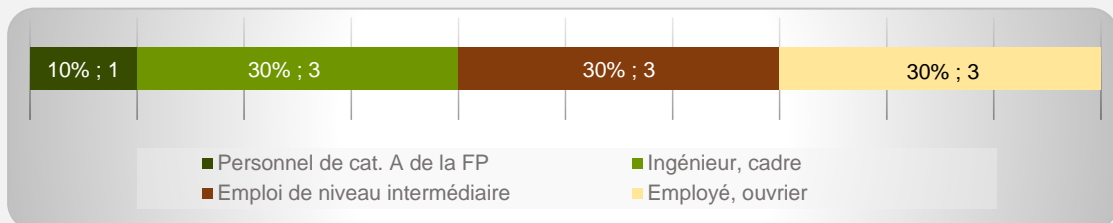
Perspectives de carrière ou
 d'évolution 60% (6)
 Niveau de rémunération 50% (5)

50% (5) d'emplois à durée indéterminée



* Autres : Intérimaire, CDI Chantier Mission

40% (4) d'emplois de niveau cadre/ingénieur et 30% (3) de niveau intermédiaire



40% (4) d'emplois en Haute-Garonne



90% (9) d'emplois à temps plein

Revenu* net moyen mensuel : 1 992 €

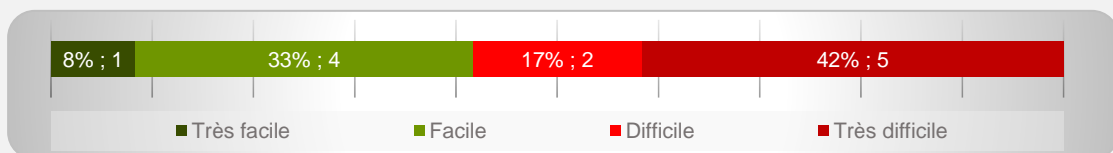
* Emploi à temps plein non exercé à l'étranger (n=5)



70% (7) des répondants actifs sont satisfaits de l'emploi occupé

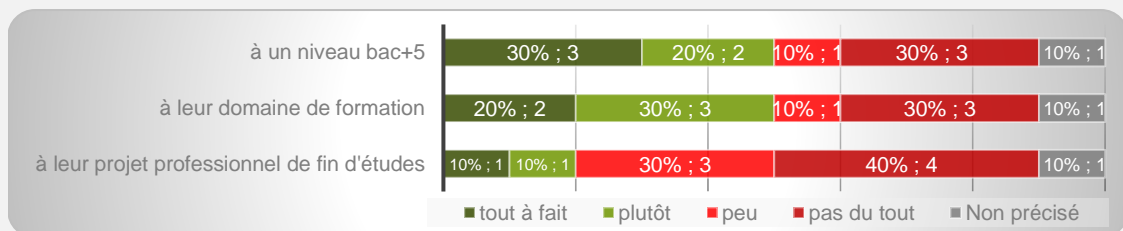
OPINION/SATISFACTION DE L'ENTRÉE DANS LA VIE ACTIVE

Opinion des 12 répondants ayant recherché un emploi sur le déroulement de l'entrée dans la vie active



LIEN EMPLOI/FORMATION

Les 10 répondants actifs ont déclaré que leur emploi à 30 mois correspondait :



Dans le cadre de l'emploi occupé à 30 mois,

