

Que deviennent en 2018 les titulaires du MASTER 2 Géomatique (SIGMA) ? Un regard : 30 mois après l'obtention en 2016

PARCOURS APRÈS L'OBTENTION DU MASTER 2



14 diplômés
Taux de réussite 100%



86% de répondants (12)

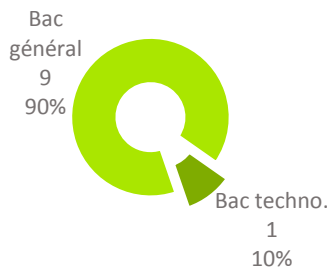


9 hommes (75%)
3 femmes (25%)



83% en formation initiale (10)
8% en formation continue hors
contrat professionnel (1)
8% en reprise d'études
non financées (1)

83% (10) titulaires d'un :

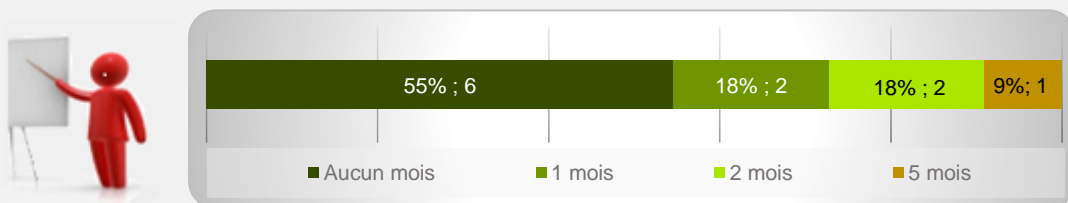


33% (4) ont poursuivi des études



67% (8) ont recherché un emploi

92% (11) ont occupé un 1^{er} emploi depuis l'obtention du M2 dont la recherche active a été de :



POURSUITE D'ÉTUDES/PRÉPARATION DE CONCOURS APRÈS L'OBTENTION DU DIPLÔME

4 répondants ont poursuivi des études :

- 1 l'année qui a suivi l'obtention du M2
- 1 les 3 années suivantes
- 1 a repris les études en 2017/2018
- 1 a repris les études en 2018/2019

Sur les 3 années après le Master 2, 1 a poursuivi en Doctorat.

SITUATION 30 MOIS APRÈS L'OBTENTION DU MASTER 2



92% (11)
en emploi
*(dont 1 en poursuite
d'études en parallèle)*



1 en poursuite
d'études

Taux d'insertion* à 30 mois : 100,0%

* Taux d'insertion : nb de en emploi / (nb de en emploi et en recherche d'emploi)

CARACTÉRISTIQUES DES 11 EMPLOIS OCCUPÉS A 30 MOIS

Emplois occupés

Administrateur bases de données
Agent de facturation
Chargé d'étude et de programmation en télé-détection
Chargé du développement SIG
Cheffe de projet SIG et géomatique
Développeur webmapping
Doctorant en télé-détection
Géomaticien, Analyste SIG
Géomaticienne
Responsable du pôle données et SIG
Responsable Projets FTTH
Géomaticien

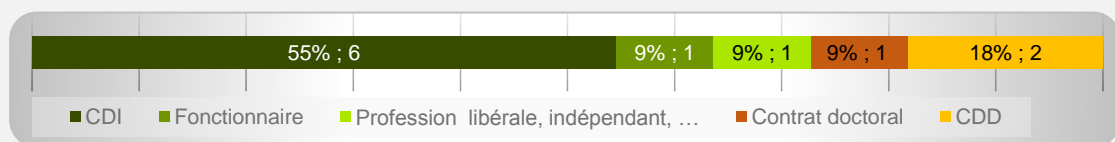
Employeurs

Fonction publique
36% (4)
Entreprise privée
36% (4)
Association ou organisme à but non lucratif
18% (2)
Société d'économie mixte
9% (1)

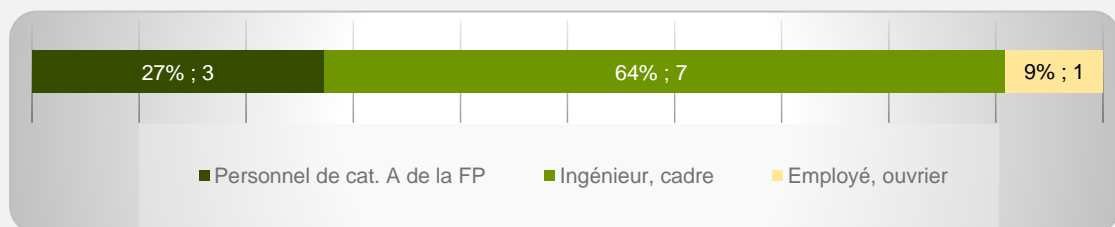
Secteurs d'activités

Activités spécialisées, scientifiques et techniques
64% (7)
Information et communication
18% (2)
Transports et entreposage
9% (1)
Administration publique
9% (1)

73% (8) d'emplois à durée indéterminée



91% (10) d'emplois de niveau cadre/ingénieur



27% (3) d'emplois en Haute-Garonne



91% (10) d'emplois à temps plein

Revenu* net moyen mensuel : 2 186 €

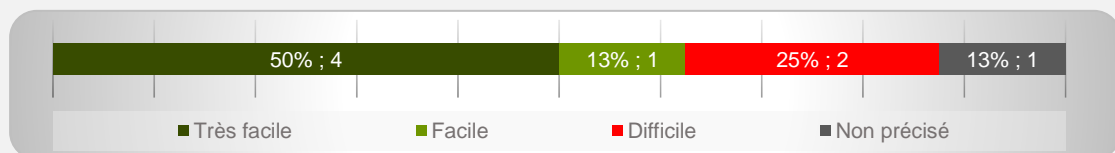
* Emploi à temps plein non exercé à l'étranger (n=9)



82% (9) des répondants actifs sont satisfaits de l'emploi occupé

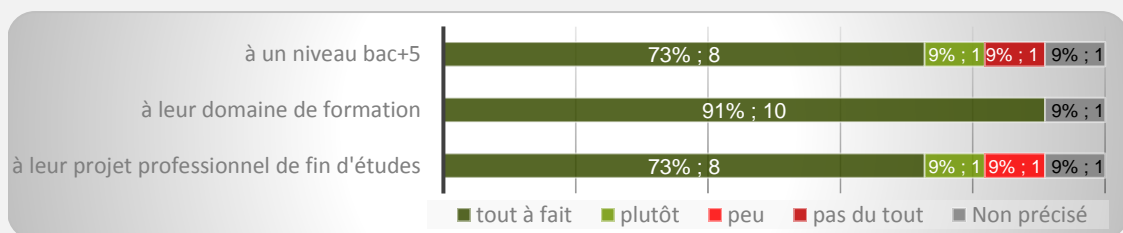
OPINION/SATISFACTION DE L'ENTRÉE DANS LA VIE ACTIVE

Opinion des 8 répondants ayant recherché un emploi sur le déroulement de l'entrée dans la vie active

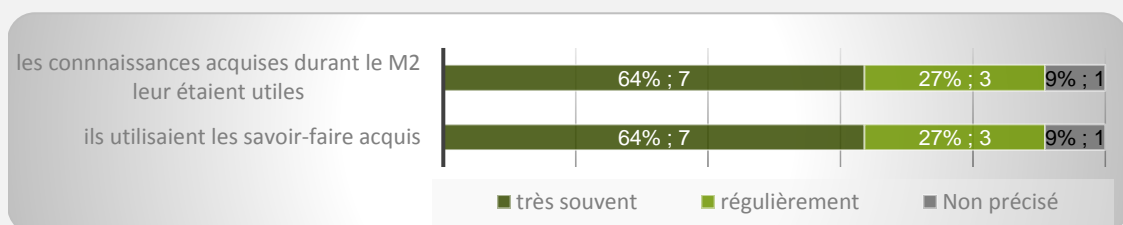


LIEN EMPLOI/FORMATION

Les 11 répondants actifs ont déclaré que leur emploi à 30 mois correspondait :



Dans le cadre de l'emploi occupé à 30 mois,



Difficultés rencontrées

Formation mal ou pas reconnue par les employeurs 38% (3)
Difficultés à trouver des offres d'emploi 25% (2)
Mobilité géographique difficile 25% (2)

Raisons de satisfaction et d'insatisfaction de l'emploi occupé à 30 mois



Des missions à accomplir 91% (10)
De la nature de leurs tâches 91% (10)
Du degré d'autonomie 81% (9)
Du niveau de responsabilité 81% (9)
Du lien emploi/formation 81% (9)



Du niveau de rémunération 36% (4)
Des perspectives de carrière ou d'évolution 36% (4)