

Que deviennent en 2019 les titulaires de la LICENCE PROFESSIONNELLE GUIDE-CONFERENCIER ?

Un regard : 30 mois après l'obtention en 2017



16 diplômés
Taux de réussite 100%



81,3% de répondants (13)

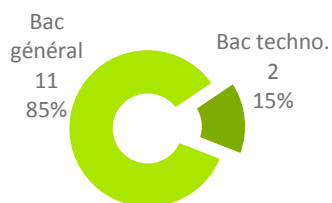


13 femmes (100%)



62% en formation initiale (8)
38% en formation continue
hors contrat professionnel (5)

100% (13) titulaires d'un :



Enquête menée auprès de tous
les diplômés de Licence
professionnelle de l'UT2J entre
décembre 2019 et mars 2020

PARCOURS APRÈS L'OBTENTION DE LA LICENCE PROFESSIONNELLE

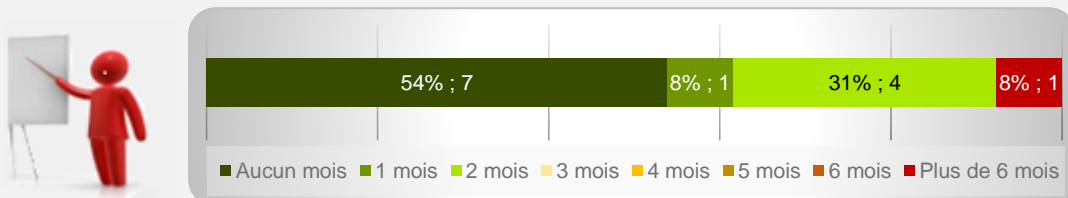


38% (5) ont poursuivi des études



77% (10) ont recherché un emploi

100% (13) ont occupé un 1^{er} emploi depuis l'obtention de la LP dont la recherche active a été de :



POURSUITE D'ÉTUDES/PRÉPARATION DE CONCOURS APRÈS L'OBTENTION DU DIPLÔME

5 répondantes ont poursuivi des études :

- 1 l'année qui a suivi l'obtention de la LP
- 1 les 2 années suivantes
- 2 ont repris les études en 2018/2019 et 2019/2020
- 1 a repris les études en 2018/2019

Sur les 3 années après la licence professionnelle, 1 a poursuivi en Master.

SITUATION 30 MOIS APRÈS L'OBTENTION DE LA LICENCE PROFESSIONNELLE



85% (11)
en emploi
(dont 2 en poursuite
d'études en parallèle)



2 en recherche
d'emploi

Taux d'insertion* à 30 mois : 85%

* Taux d'insertion : nb de en emploi / (nb de en emploi et en recherche d'emploi)

CARACTÉRISTIQUES DES 11 EMPLOIS OCCUPÉS A 30 MOIS

Emplois occupés

Agent de réservations
Assistante administrative
Baby Sitter
Chef de réception
Employée polyvalente dans un parc à thèmes
Guide conférencière
Médiateur culturel
Professeur de Lettres- Histoire géographique
Représentante de marque en cosmétique
Secrétaire administrative
Secrétaire dans une société d'apiculture

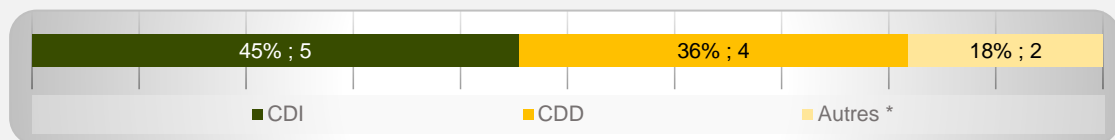
Employeurs

Entreprise privée 54% (6)
Fonction publique 27% (3)
Employeur non précisé 18% (2)

Secteurs d'activités

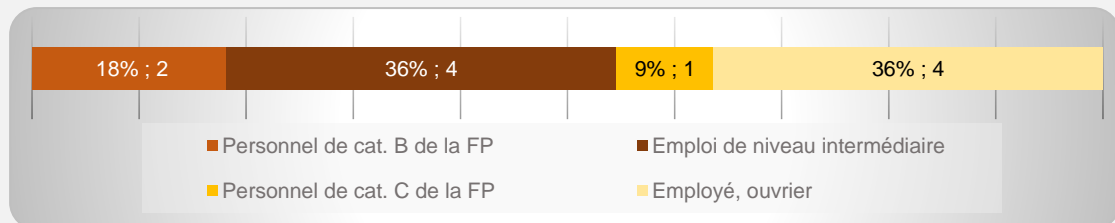
Hébergement et restauration 18 (2)
Activités de services administratifs et de soutien 18% (2)
Industries 9% (1)
Construction 9% (1)
Commerce 9% (1)
Enseignement 9% (1)
Arts, spectacles et activités récréatives 9% (1)
Autres activités de service 9% (1)
Secteur non précisé 9% (1)

45% (5) d'emplois à durée indéterminée



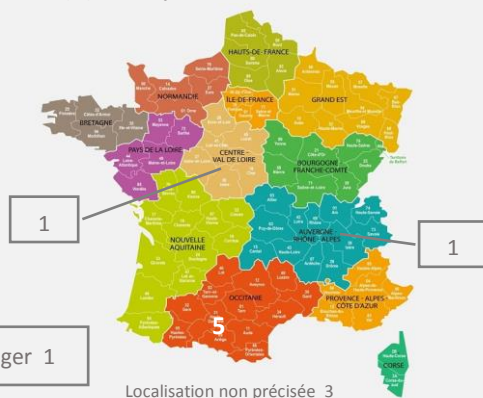
* Autres : vacataire, intérimaire, contrat d'apprentissage ou pro, intermittent du spectacle, emploi aidé, ...

Aucun emploi de niveau cadre/ingénieur et 55% (6) de niveau intermédiaire



27% (3) d'emplois en Haute-Garonne

64% (7) d'emplois à temps plein



Revenu* net moyen mensuel : 1 342 €


* Emploi à temps plein non exercé à l'étranger (n=5)



73% (8) des répondantes actives sont satisfaites de l'emploi occupé

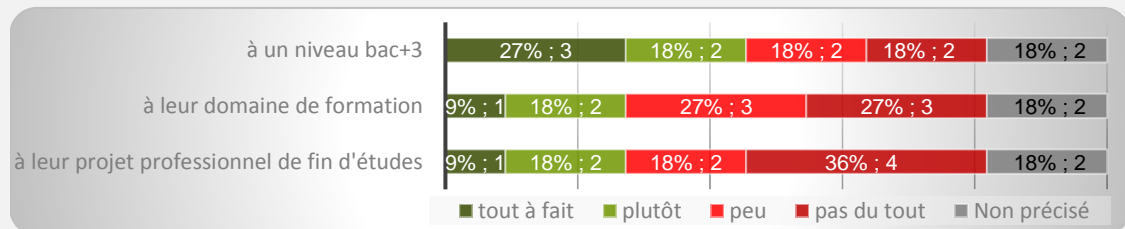
OPINION/SATISFACTION DE L'ENTRÉE DANS LA VIE ACTIVE

Opinion des 10 répondantes ayant recherché un emploi sur le déroulement de l'entrée dans la vie active

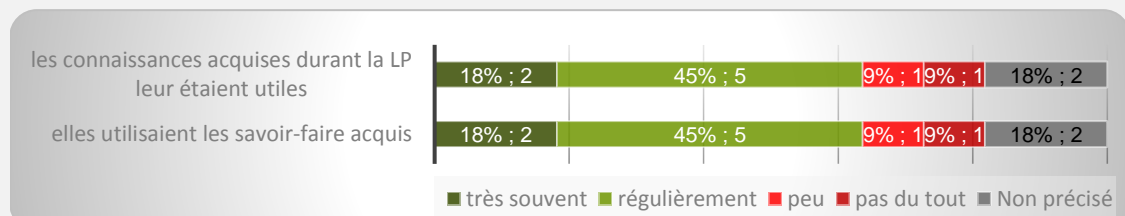


LIEN EMPLOI/FORMATION

Les 11 répondantes actives ont déclaré que leur emploi à 30 mois correspondait :



Dans le cadre de l'emploi occupé à 30 mois,



Difficultés rencontrées

Manque d'expérience professionnelle 30% (3)
Trouver des offres d'emploi 30% (3)
Mettre en valeur leurs compétences 20% (2)
Mauvaise maîtrise des techniques de recherche d'emploi 20% (2)

Raisons de satisfaction et d'insatisfaction de l'emploi occupé à 30 mois



Degré d'autonomie 73% (8)
Nature de leurs tâches 73% (8)
Niveau de responsabilité 73% (8)
Localisation de l'emploi 73% (8)
Missions à accomplir 64% (7)



Niveau de rémunération 45% (5)
Lien emploi/formation 45% (5)
Perspectives de carrière ou d'évolution 45% (5)