

Que deviennent en 2018 les titulaires du MASTER 2

MEEF Histoire et géographie ?

Un regard : 30 mois après l'obtention en 2016



37 diplômés
Taux de réussite 94,9%



65% de répondants (24)

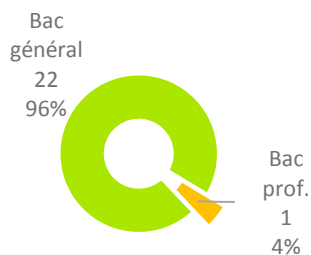


16 femmes (67%)
8 hommes (33%)



Tous en formation initiale

96% (23) titulaires d'un :



PARCOURS APRÈS L'OBTENTION DU MASTER 2

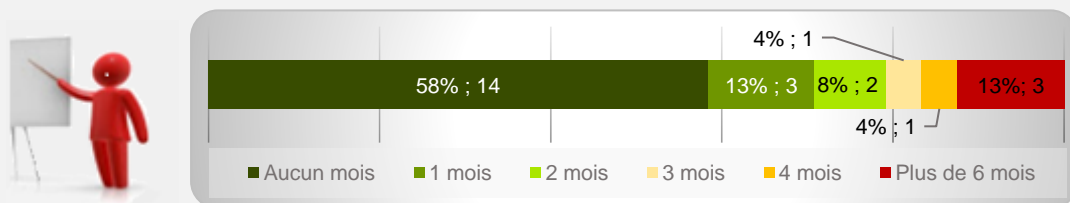


17% (4) ont poursuivi des études



42% (10) ont recherché un emploi

Tous ont occupé un 1^{er} emploi depuis l'obtention du M2 dont la recherche active a été de :



POURSUITE D'ÉTUDES/PRÉPARATION DE CONCOURS APRÈS L'OBTENTION DU DIPLÔME

4 répondants ont poursuivi des études :

- 2 l'année qui a suivi l'obtention du M2
- 2 ont repris les études en 2018/2019

Sur les 3 années après le Master 2, 1 a poursuivi en Doctorat.

SITUATION 30 MOIS APRÈS L'OBTENTION DU MASTER 2



88% (21)
en emploi
*(dont 2 en poursuite
d'études en parallèle)*



2 en recherche
d'emploi



1 promesse
d'embauche

Taux d'insertion* à 30 mois : 91,3%

* Taux d'insertion : nb de en emploi / (nb de en emploi et en recherche d'emploi)

CARACTÉRISTIQUES DES 21 EMPLOIS OCCUPÉS A 30 MOIS

Emplois occupés

Accompagnant des élèves en situation d'handicap

Assistante d'éducation

Documentaliste

Professeur

Professeur certifié (9)

Professeur certifié d'histoire-géographie (4)

Professeure contractuelle de lettres en histoire-géographie

Professeure contractuelle d'histoire-géographie

Secrétaire administrative

Service Client et accueil dans une chaîne de produits culturels

Employeurs

Fonction publique

90% (19)

Entreprise privée

10% (2)

Secteurs d'activités

Enseignement

86% (18)

Commerce

5% (1)


Activités spécialisées, scientifiques et techniques

5% (1)

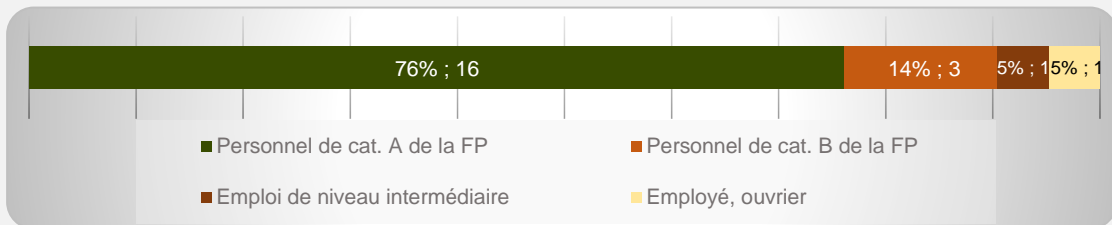
Administration publique

5% (1)

71% (15) d'emplois à durée indéterminée



76% (16) d'emplois de niveau cadre/ingénieur et 19% (4) de niveau intermédiaire



19% (4) d'emplois en Haute-Garonne



86% (18) d'emplois à temps plein

Revenu* net moyen mensuel : 1 812 €

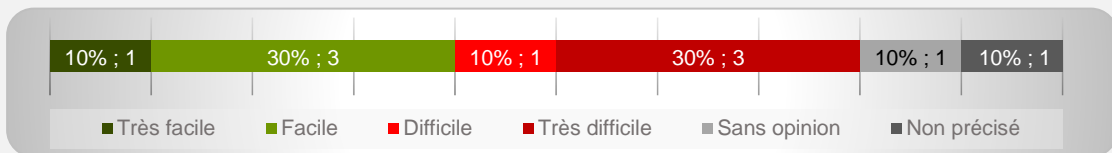
* Emploi à temps plein non exercé à l'étranger (n=14)



90% (19) des répondants actifs sont satisfaits de l'emploi occupé

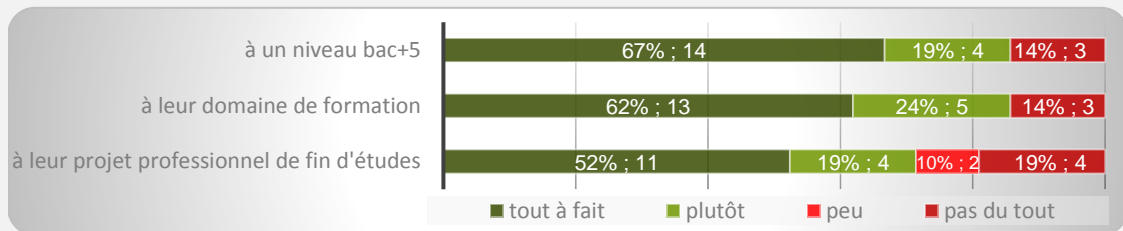
OPINION/SATISFACTION DE L'ENTRÉE DANS LA VIE ACTIVE

Opinion des 10 répondants ayant recherché un emploi sur le déroulement de l'entrée dans la vie active

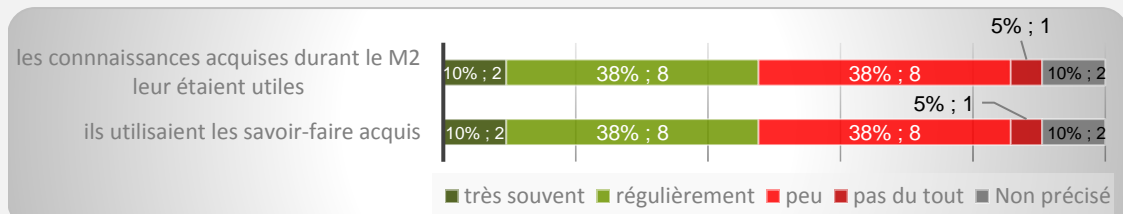


LIEN EMPLOI/FORMATION

Les 21 répondants actifs ont déclaré que leur emploi à 30 mois correspondait :



Dans le cadre de l'emploi occupé à 30 mois,



Difficultés rencontrées

Difficultés à trouver des offres d'emploi 40% (4)

Mobilité géographique difficile 40% (4)

Formation mal ou pas reconnue par les employeurs 30% (3)

Formation inadaptée au marché de l'emploi 20% (2)

Raisons de satisfaction et d'insatisfaction de l'emploi occupé à 30 mois



Des missions à accomplir 86% (18)

De la nature de leurs tâches 86% (18)

Du degré d'autonomie 81% (17)

Du niveau de responsabilité 81% (17)

De la localisation de l'emploi 62% (13)



Du niveau de rémunération 57% (12)

Des perspectives de carrière ou d'évolution 52% (11)