

Que deviennent en 2019 les titulaires d'un MASTER INFORMATIQUE COLLABORATIVE EN ENTREPRISE (ICE) ?

Un regard : 30 mois après l'obtention en 2017



18 diplômés
Taux de réussite 100%



88,9% de répondants (16)

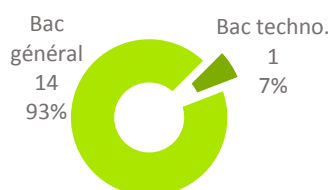


2 femmes (13%)
14 hommes (87%)



87% en contrat d'apprentissage (14)
13% en formation continue hors contrat professionnel (2)

94% (15) titulaires d'un :



PARCOURS APRÈS L'OBTENTION DU MASTER

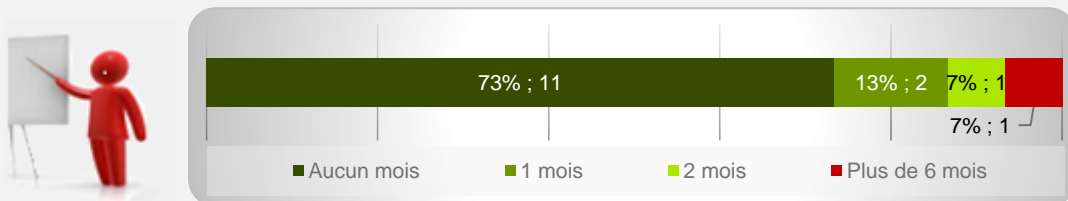


19% (3) ont poursuivi des études



31% (5) ont recherché un emploi

94% (15) ont occupé un 1^{er} emploi depuis l'obtention du M2 dont la recherche active a été de :



POURSUITE D'ÉTUDES/PRÉPARATION DE CONCOURS APRÈS L'OBTENTION DU DIPLÔME

3 répondants ont poursuivi des études :

- 1 les 3 années qui ont suivi l'obtention du Master
- 2 ont repris les études en 2019/2020

Sur les 3 années après le Master, 1 a poursuivi en Doctorat.

SITUATION 30 MOIS APRÈS L'OBTENTION DU MASTER



94% (15) en emploi
(dont 2 en poursuite d'études en parallèle)



1 en poursuite d'études

Taux d'insertion* à 30 mois : 100%

* Taux d'insertion : nb de en emploi / (nb de en emploi et en recherche d'emploi)

CARACTÉRISTIQUES DES 15 EMPLOIS OCCUPÉS A 30 MOIS

Emplois occupés

Architecte fonctionnel
 Chef de projet réalité virtuelle
 Concepteur intégrateur
 Développeur Informatique Scrum
 Master
 Développeur iOS
 Développeur logiciel recherche et développement
 Développeur Web plateforme IOT
 Doctorant
 Ingénieur architecte et logiciel
 Ingénieur d'études et de développement
 Ingénieur d'études et de développement informatique
 Ingénieur en technologies de l'information
 Ingénieur logiciel (2)
 Ingénieur Solutions IS IT

Employeurs

Entreprise privée 87% (13)
 Fonction publique d'Etat 7% (1)
 Société d'économie mixte 7% (1)

Secteurs d'activités

Information et communication 67% (10)
 Activités spécialisées, scientifiques et techniques 20% (3)
 Transports et entreposage 7% (1)
 Enseignement 7% (1)

Difficulté rencontrée

Aucune difficulté déclarée

Raisons de satisfaction et d'insatisfaction de l'emploi occupé à 30 mois

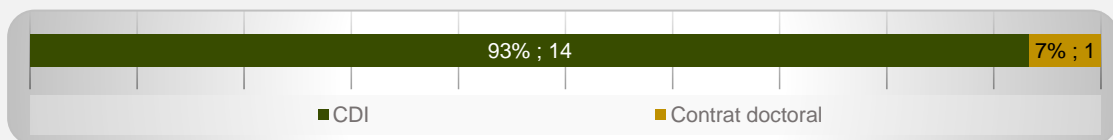


Missions à accomplir 100% (15)
 Stabilité de l'emploi 100% (15)
 Degré d'autonomie 100% (15)
 Nature de leurs tâches 93% (14)
 Localisation de l'emploi 93% (14)
 Niveau de responsabilité 93% (14)
 Type de contrat 93% (14)
 Perspectives de carrière ou d'évolution 93% (14)

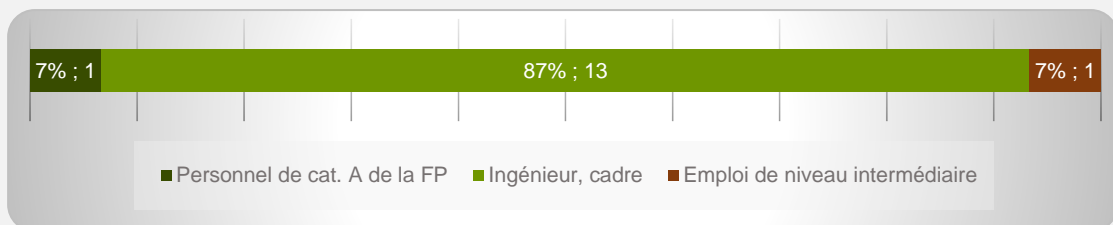


Niveau de rémunération 13% (2)
 Lien emploi/formation 13% (2)

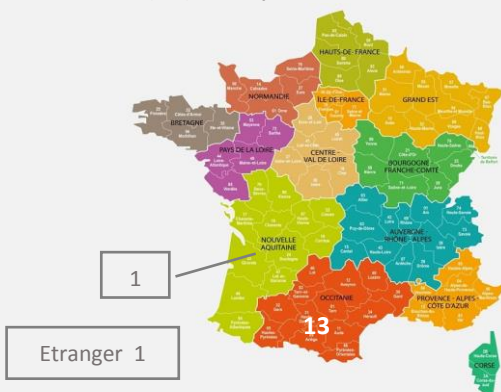
93% (14) d'emplois à durée indéterminée



93% (14) d'emplois de niveau cadre/ingénieur et 7% (1) de niveau intermédiaire



80% (12) d'emplois en Haute-Garonne



100% (15) d'emplois à temps plein

Revenu* net moyen mensuel : 2 362 €

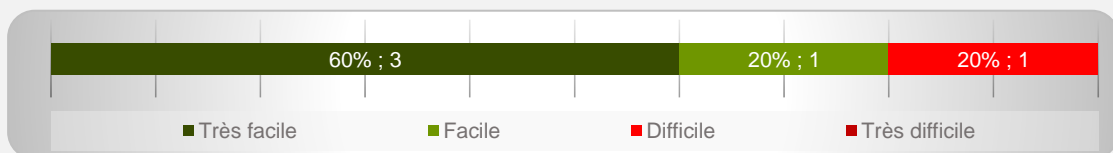
* Emploi à temps plein non exercé à l'étranger (n=12)



93% (14) des répondants actifs sont satisfaits de l'emploi occupé

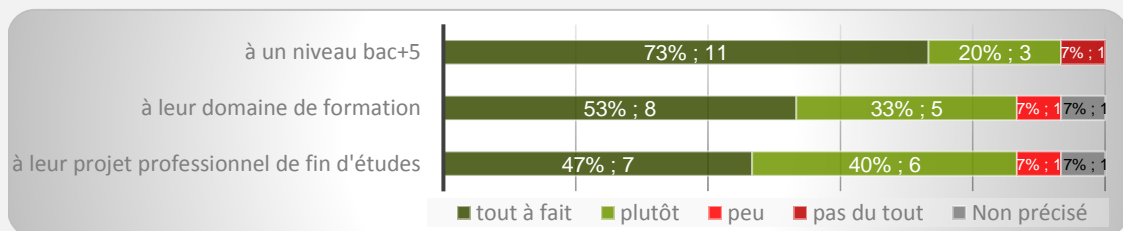
OPINION/SATISFACTION DE L'ENTRÉE DANS LA VIE ACTIVE

Opinion des 5 répondants ayant recherché un emploi sur le déroulement de l'entrée dans la vie active



LIEN EMPLOI/FORMATION

Les 15 répondants actifs ont déclaré que leur emploi à 30 mois correspondait :



Dans le cadre de l'emploi occupé à 30 mois,

