

Que deviennent en 2020 les titulaires d'un MASTER 2 à l'UT2J INTERVENTION SOCIALE ET CHANGEMENT (ISC) ? *Un regard : 30 mois après l'obtention en 2018*

PARCOURS APRÈS L'OBTENTION DU MASTER



12 diplômés

Taux de réussite 100,0%



91,7% de répondants (11)



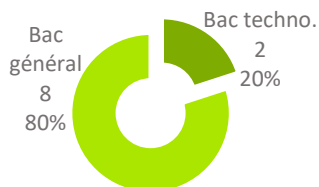
8 femmes (73%)

3 hommes (27%)



100% en formation continue
hors contrat professionnel (11)

91% (10) titulaires d'un :

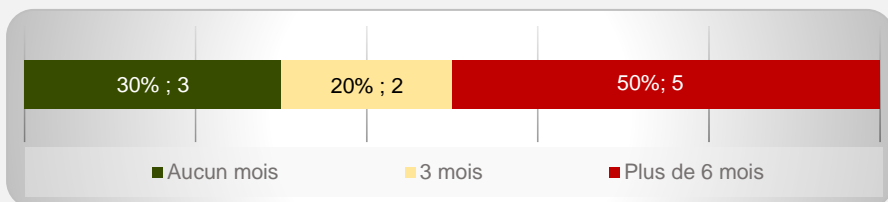


27% (3) ont poursuivi des études



73% (8) ont recherché un emploi

100% (11) ont occupé un 1^{er} emploi depuis l'obtention du M2 dont la recherche active a été de :



10 ont mentionné le nombre de mois de recherche active

POURSUITE D'ÉTUDES/PRÉPARATION DE CONCOURS APRÈS L'OBTENTION DU DIPLÔME

3 répondants ont poursuivi des études (hors Doctorat) :

- 1 les 2 années suivantes
- 1 a repris les études en 2019/2020
- 1 a repris les études en 2020/2021

SITUATION 30 MOIS APRÈS L'OBTENTION DU MASTER



91% (10)
en emploi

(dont 1 en poursuite
d'études en parallèle)



1 en recherche
d'emploi

Taux d'insertion* à 30 mois : 91%

* Taux d'insertion : nb de en emploi / (nb de en emploi et en recherche d'emploi)

Enquête menée auprès de tous
les diplômés de Licence
professionnelle de l'UT2J entre
décembre 2020 et mars 2021

CARACTÉRISTIQUES DES 10 EMPLOIS OCCUPÉS A 30 MOIS

Emplois occupés

Adjoint au directeur
Cadre pédagogique
Chef de service
Cheffe de service éducatif
Consultante accompagnement conseil formation
Coordinateur associatif
Coordinatrice de parcours de vie dispositif d'accompagnement
Directeur territorial des actions associatives
Directrice d'établissement social
Gestionnaire de cas coordinateur de parcours

Employeurs

Association ou organisme à but non lucratif 60% (6)
Entreprise privée 20% (2)
Eux-mêmes 10% (1)
Fonction publique 10% (1)

Secteurs d'activités

Santé humaine et action sociale 90% (9)
Enseignement 10% (1)

Difficultés rencontrées

Manque d'expérience professionnelle 63% (5)
Difficultés à trouver des offres d'emploi 50% (4)
Formation mal ou pas reconnue par les employeurs 50% (4)
Difficultés à mettre en valeur leurs compétences 13% (1)
Mobilité géographique difficile 13% (1)

Raisons de satisfaction et d'insatisfaction de l'emploi occupé à 30 mois



Missions à accomplir 90% (9)
Degré d'autonomie 90% (9)
Nature de leurs tâches 90% (9)
Localisation de l'emploi 90% (9)
Type de contrat 90% (9)
Niveau de responsabilité 80% (8)
Lien emploi/formation 80% (8)
Stabilité de l'emploi 80% (8)



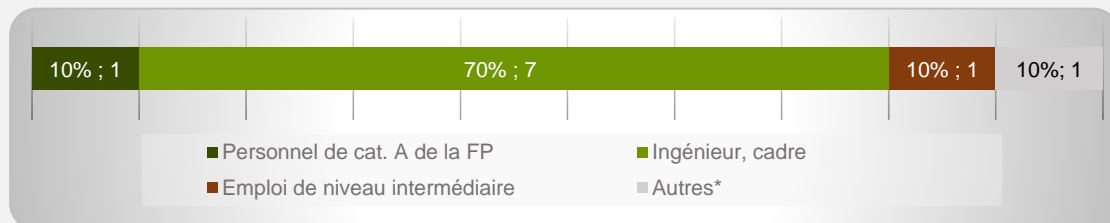
Niveau de rémunération 50% (5)
Perspectives de carrière ou d'évolution 40% (4)

80% (8) d'emplois à durée indéterminée



* Autres : CDI Chantier Mission

80% (8) d'emplois de niveau cadre/ingénieur et 10% (1) de niveau intermédiaire



* Autres : Profession libérale

40% (4) d'emplois en Haute-Garonne



80% (8) d'emplois à temps plein

Revenu* net moyen mensuel : 2 466 €

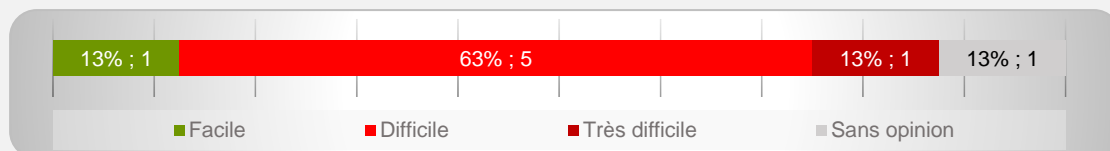
* Emploi à temps plein non exercé à l'étranger (n=6)



90% (9) des répondants actifs sont satisfaits de l'emploi occupé

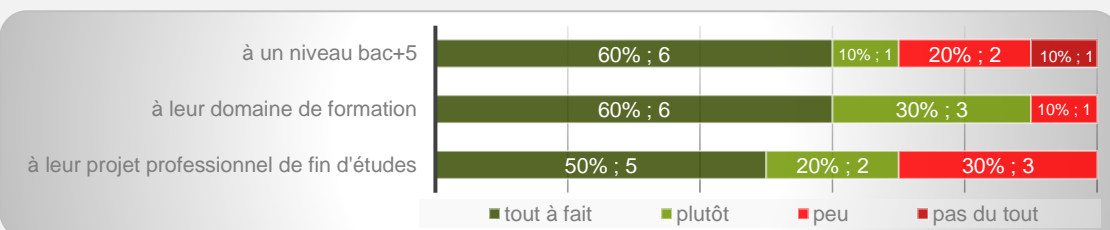
OPINION/SATISFACTION DE L'ENTRÉE DANS LA VIE ACTIVE

Opinion des 8 répondants ayant recherché un emploi sur le déroulement de l'entrée dans la vie active



LIEN EMPLOI/FORMATION

Les 10 répondants actifs ont déclaré que leur emploi à 30 mois correspondait :



Dans le cadre de l'emploi occupé à 30 mois,

