

Promotion

2023

Parcours : LP Coord et dévt polit et dispositifs d'animation

Que deviennent les étudiants, 18 mois après l'obtention du diplôme ?



18 diplômés

18 diplômés contactés
(hors sites à l'étranger)

16 répondants

Taux de réponses

89%

Femme 88%

Homme 13%

Régime d'inscription

Formation initiale ▶ 63%

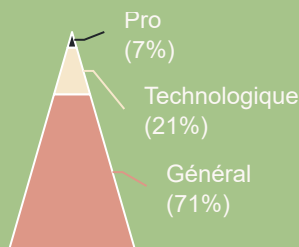
Formation continue ▶ 13%

Reprise d'études ▶ 0%

Contrat d'apprenti. ▶ 6%

Contrat de profession. ▶ 19%

88% Titulaires du baccalauréat



Enquête auprès de tous les diplômés de l'UT2J, réalisée entre le 1er décembre 2024 et le 31 mars 2025



SITUATION 18 MOIS APRÈS L'OBTENTION DU DIPLÔME

Emploi 69%
Recherche d'emploi 0%
Promesse d'embauche 13%
Poursuite d'études 19%
Inactivité 0%



Taux d'insertion

100%

$Nb \text{ de "en emploi"} / (Nb \text{ de "en emploi"} + Nb \text{ de "en recherche d'emploi"})$



POURSUITE D'ÉTUDES SUR LES 2 ANNÉES APRÈS LE DIPLÔME

31%

Master 80%
Autre formation 20%


L'année suivante 20%
Les 2 années suivantes 40%
Interruption une année et reprise la 2ème année 40%



ENTRÉE SUR LE MARCHÉ DU TRAVAIL DEPUIS L'OBTENTION DU DIPLÔME

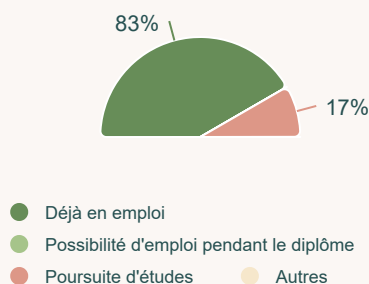
Ont occupé un 1er emploi : 94%

dont le temps de recherche active a été de :



N'ont pas recherché d'emploi : 38%

Principales raisons de non recherche



Ont recherché un emploi : 63%

Principales difficultés rencontrées lors de la recherche d'emploi (plusieurs choix possibles)

Trouver des offres d'emploi 40%
Manque d'expérience professionnelle 40%
Aucune difficulté 30%
Méconnaissance des débouchés 10%



CARACTÉRISTIQUES DES EMPLOIS OCCUPÉS A 18 MOIS

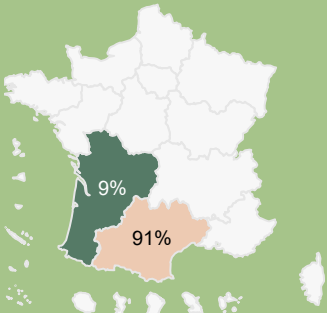
Emploi stable

45%

Cadre / Ingénieur
Profession intermédiaire

27% 64%

Localisation de l'emploi



Emploi exercé à temps plein

73%

Revenu net moyen mensuel avec primes

1 884 €



Emploi satisfaisant



82%

Opinion sur la formation

Utilité des connaissances acquises



13

/ 20

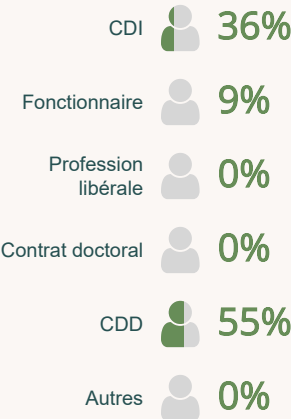
Utilisation des savoir-faire acquis



12

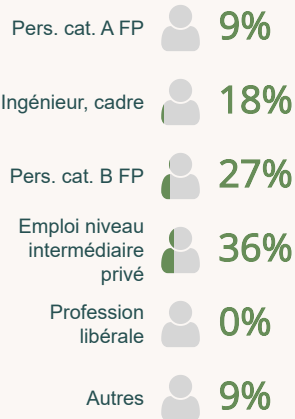
/ 20

Type de contrat



Emploi stable : CDI, Fonctionnaire, Profession libérale

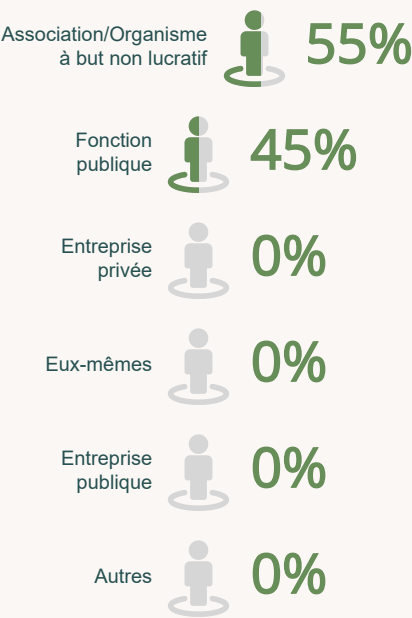
Niveau de l'emploi



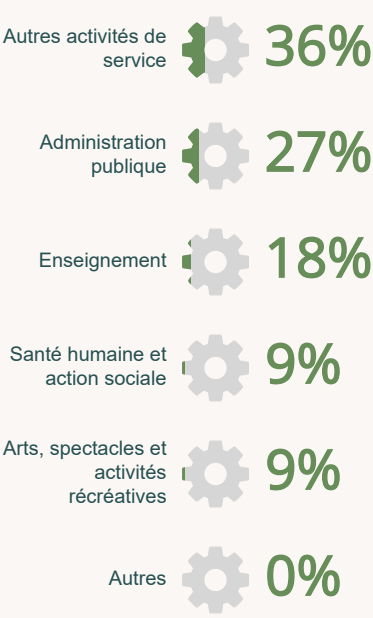
Cadre / Ingénieur : personnel de catégorie A de la Fonction Publique, ingénieur, cadre.

Profession intermédiaire : personnel de cat. B de la FP, technicien, agent de maîtrise, VRP, ...

Principaux employeurs



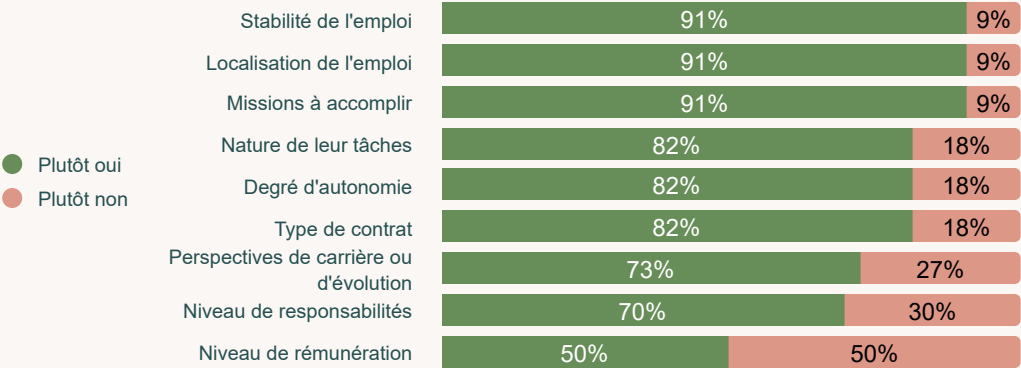
Principaux secteurs d'activité



LIEN EMPLOI FORMATION

Ne sont pris en compte que les répondants en situation d'emploi à 18 mois

Satisfaction de l'emploi occupé à 18 mois





*Ne sont pris en compte que
les répondants en situation
d'emploi à 18 mois*

au niveau de formation

au domaine de formation

**à leur projet
professionnel
de fin d'études**

16 / 20

	Effectif	%
Animateur	1	9%
Animateur d'activités périscolaires	1	9%
Assistant d'éducation	1	9%
Assistant de direction	1	9%
Chargé de mission et de développement	1	9%
Chef de service	1	9%
Conseiller en information jeunesse	1	9%
Coordinateur accueil de loisirs sans hébergement	1	9%
Directeur d'accueil de loisirs	1	9%
Directeur d'association	1	9%
Référent familles	1	9%
TOTAL	11	100%