



Parcours : M2 Apprentissage et Didactique du Français
Langue Etrangère

Que deviennent les étudiants, 18 mois après l'obtention du diplôme ?



16 diplômés
16 diplômés contactés
(hors sites à l'étranger)

11 répondants

Taux de réponses

69%

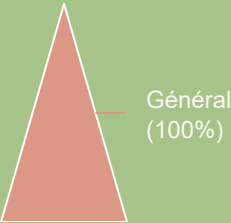
Femme 82%

Homme 18%

Régime d'inscription

- Formation initiale ▶ 100%
- Formation continue ▶ 0%
- Reprise d'études ▶ 0%
- Contrat d'apprenti. ▶ 0%
- Contrat de profession. ▶ 0%

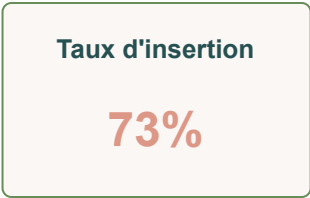
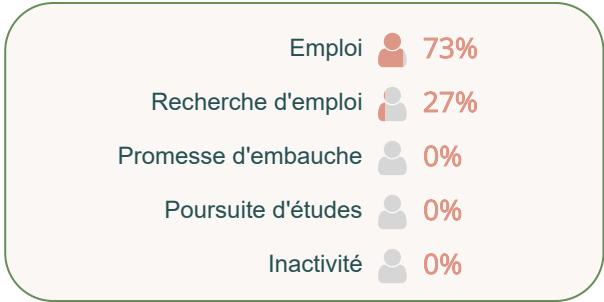
91% Titulaires du baccalauréat



Enquête auprès de tous les diplômés de l'UT2J, réalisée entre le 1er décembre 2024 et le 31 mars 2025



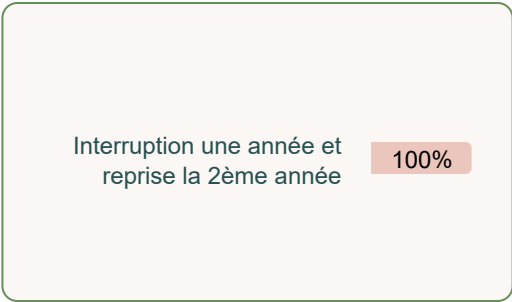
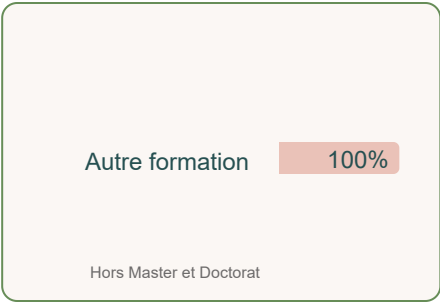
SITUATION 18 MOIS APRÈS L'OBTENTION DU DIPLÔME



Nb de "en emploi"/(Nb de "en emploi"+Nb de "en recherche d'emploi")



POURSUITE D'ÉTUDES SUR LES 2 ANNÉES APRÈS LE DIPLÔME

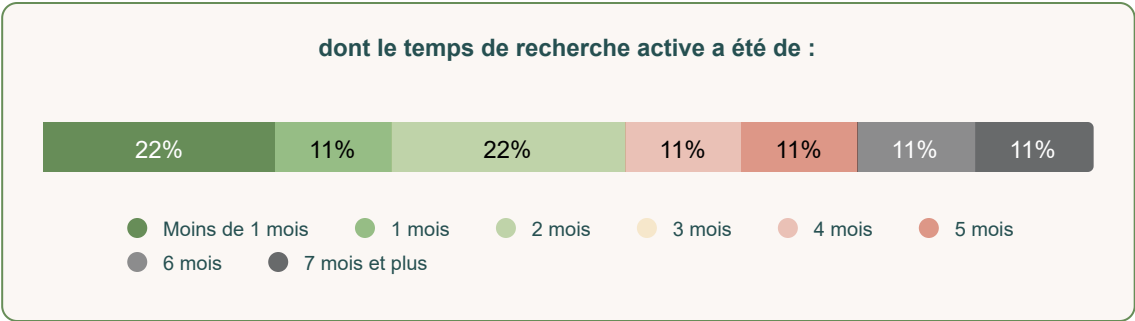


9%

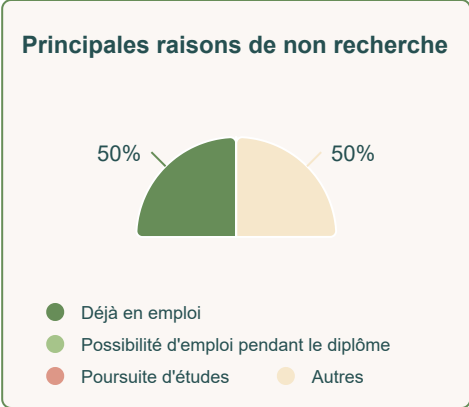


ENTRÉE SUR LE MARCHÉ DU TRAVAIL DEPUIS L'OBTENTION DU DIPLÔME

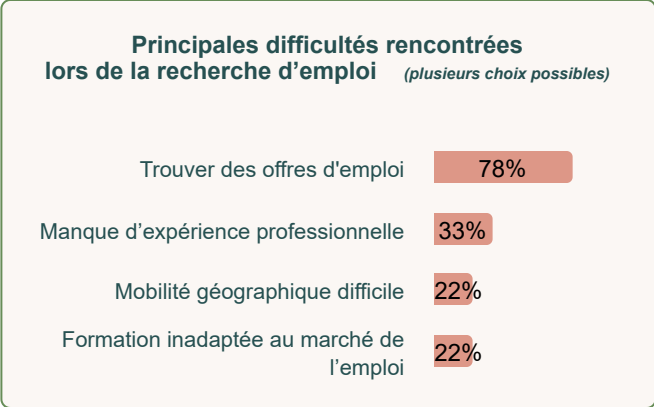
Ont occupé un 1er emploi : 91%



N'ont pas recherché d'emploi : 18%



Ont recherché un emploi : 82%



Emploi stable

63%

Cadre / Ingénieur

50%

Profession intermédiaire

0%

Localisation de l'emploi

100%

dont à l'étranger

3

Emploi exercé à temps plein

38%

Revenu net moyen mensuel avec primes

1 400 €

Emploi satisfaisant

75%

Opinion sur la formation

Utilité des connaissances acquises

12 / 20

Utilisation des savoir-faire acquis

13 / 20

CARACTÉRISTIQUES DES EMPLOIS OCCUPÉS A 18 MOIS

Type de contrat

CDI

13%

Fonctionnaire

0%

Profession libérale

50%

Contrat doctoral

0%

CDD

38%

Autres

0%

Emploi stable : CDI, Fonctionnaire, Profession libérale

Niveau de l'emploi

Pers. cat. A FP

38%

Ingénieur, cadre

13%

Pers. cat. B FP

0%

Emploi niveau intermédiaire privé

0%

Profession libérale

50%

Autres

0%

Cadre / Ingénieur : personnel de catégorie A de la Fonction Publique, ingénieur, cadre.

Profession intermédiaire : personnel de cat. B de la FP, technicien, agent de maîtrise, VRP, ...

Principaux employeurs

Fonction publique

38%

Eux-mêmes

38%

Entreprise privée

13%

Association/Organisme à but non lucratif

13%

Entreprise publique

0%

Autres

0%

Principaux secteurs d'activité

Enseignement

100%

Autres activités de service

0%

Administration publique

0%

Information et communication

0%

Agriculture, sylviculture et pêche

0%

Autres

0%

LIEN EMPLOI FORMATION

Ne sont pris en compte que les répondants en situation d'emploi à 18 mois

Satisfaction de l'emploi occupé à 18 mois

Plutôt oui

Plutôt non

Nature de leur tâches	88%	13%
Degré d'autonomie	88%	13%
Localisation de l'emploi	88%	13%
Missions à accomplir	88%	13%
Niveau de responsabilités	88%	13%
Type de contrat	75%	25%
Stabilité de l'emploi	63%	38%
Perspectives de carrière ou d'évolution	63%	38%
Niveau de rémunération	63%	38%



*Ne sont pris en compte que
les répondants en situation
d'emploi à 18 mois*

au niveau de formation

15 / 20

domaine de formation

17 / 20

**à leur projet
professionnel
de fin d'études**

15 / 20

	Effectif	%
Professeur de Français Langue Etrangère	5	63%
Assistant de français	1	13%
Professeur contractuel de langues	1	13%
Professeur de danse	1	13%
TOTAL	8	100%