



Parcours : M2 Anthropologie sociale et culturelle

Que deviennent les étudiants, 18 mois après l'obtention du diplôme ?



21 diplômés

21 diplômés contactés
(hors sites à l'étranger)

17 répondants

Taux de réponses

81%

Femme 65%

Homme 35%

Régime d'inscription

Formation initiale 94%

Formation continue 0%

Reprise d'études 6%

Contrat d'apprenti. 0%

Contrat de profession. 0%

100% Titulaires du baccalauréat

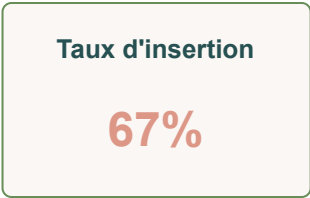
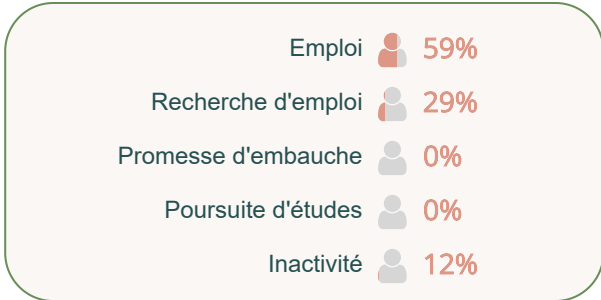
Technologique (6%)

Général (94%)

Enquête auprès de tous les diplômés de l'UT2J, réalisée entre le 1er décembre 2024 et le 31 mars 2025



SITUATION 18 MOIS APRÈS L'OBTENTION DU DIPLÔME

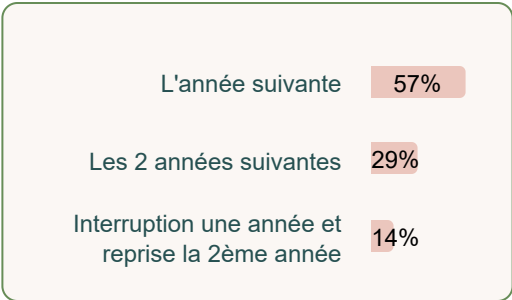
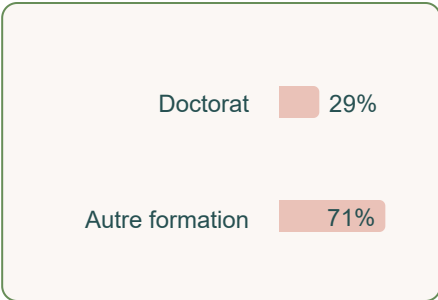


Nb de "en emploi"/(Nb de "en emploi"+Nb de "en recherche d'emploi")



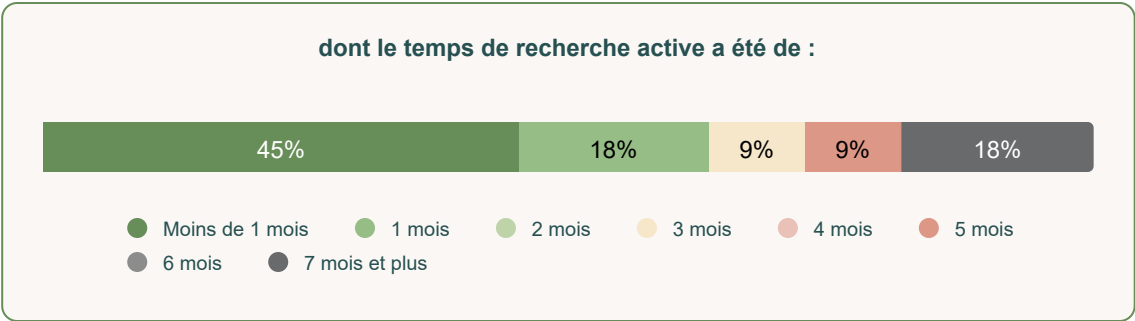
POURSUITE D'ÉTUDES SUR LES 2 ANNÉES APRÈS LE DIPLÔME

41%

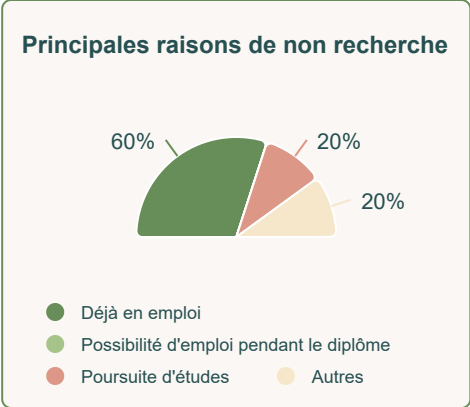


ENTRÉE SUR LE MARCHÉ DU TRAVAIL DEPUIS L'OBTENTION DU DIPLÔME

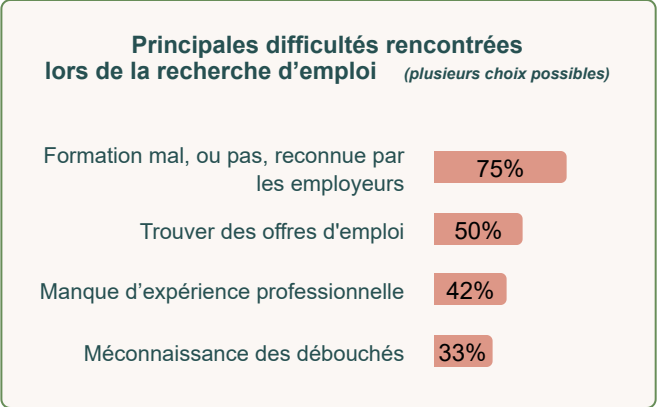
Ont occupé un 1er emploi : 76%



N'ont pas recherché d'emploi : 29%



Ont recherché un emploi : 71%



Emploi stable

20%

Cadre / Ingénieur

30%

Profession intermédiaire

40%

Localisation de l'emploi

100%

dont à l'étranger

1

Emploi exercé à temps plein

70%

Revenu net moyen mensuel avec primes

1 531 €

Emploi satisfaisant

33%

Opinion sur la formation

Utilité des connaissances acquises

13

/ 20

Utilisation des savoir-faire acquis

15

/ 20

CARACTÉRISTIQUES DES EMPLOIS OCCUPÉS A 18 MOIS

Type de contrat

CDI

0%

Fonctionnaire

10%

Profession libérale

10%

Contrat doctoral

10%

CDD

50%

Autres

20%

Niveau de l'emploi

Pers. cat. A FP

20%

Ingénieur, cadre

10%

Pers. cat. B FP

20%

Emploi niveau intermédiaire privé

20%

Profession libérale

0%

Autres

30%

Emploi stable : CDI, Fonctionnaire, Profession libérale

Cadre / Ingénieur : personnel de catégorie A de la Fonction Publique, ingénieur, cadre.

Profession intermédiaire : personnel de cat. B de la FP, technicien, agent de maîtrise, VRP, ...

Principaux employeurs

Fonction publique

50%

Entreprise privée

30%

Association/Organisme à but non lucratif

20%

Eux-mêmes

0%

Entreprise publique

0%

Autres

0%

Principaux secteurs d'activité

Santé humaine et action sociale

30%

Administration publique

20%

Enseignement

20%

Industries (manufacturières, extractives et autres)

10%

Commerce, réparation d'automobiles et de motocycles

10%

Autres

10%

LIEN EMPLOI FORMATION

Ne sont pris en compte que les répondants en situation d'emploi à 18 mois

Satisfaction de l'emploi occupé à 18 mois

Degré d'autonomie

78%

22%

Nature de leur tâches

70%

30%

Type de contrat

67%

33%

Stabilité de l'emploi

56%

44%

Localisation de l'emploi

56%

44%

Niveau de responsabilités

56%

44%

Missions à accomplir

50%

50%

Perspectives de carrière ou d'évolution


22%

78%

Niveau de rémunération

22%

78%




LIEN EMPLOI
FORMATION


Ne sont pris en compte que
les répondants en situation
d'emploi à 18 mois

Emploi occupé
à 18 mois
correspond :


au niveau de formation

 4 / 20

au domaine de formation

 6 / 20

à leur projet
professionnel
de fin d'études

 6 / 20



INTITULÉS DES EMPLOIS OCCUPÉS A 18 MOIS

Attention : certains métiers peuvent ne pas correspondre à ceux visés par la formation .
Il peut s'agir de diplômés en reconversion ou d'un emploi provisoire ...

	Effectif	%
Educateur spécialisé	2	20%
Adjoint administratif	1	10%
Animateur périscolaire	1	10%
Directeur des ventes	1	10%
Doctorant	1	10%
Doctorant en anthropologie	1	10%
Educateur	1	10%
Employé de restauration	1	10%
Hôte de caisse	1	10%
TOTAL	10	100%