



Parcours : M2 Communication audiovisuelle et médias

Que deviennent les étudiants, 18 mois après l'obtention du diplôme ?

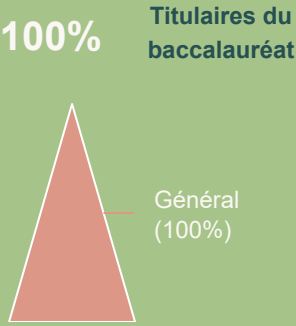


16 diplômés
16 diplômés contactés
(hors sites à l'étranger)

14 répondants
Taux de réponses
88%

Femme 86%
Homme 14%

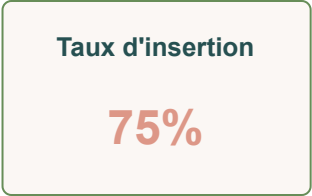
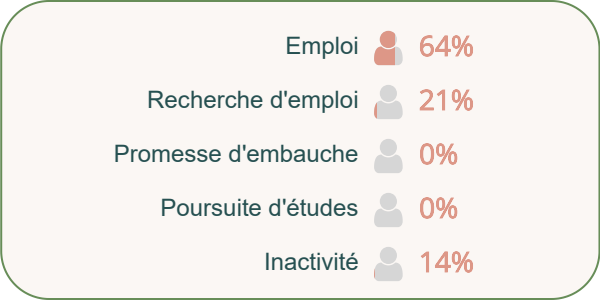
Régime d'inscription
Formation initiale 100%
Formation continue 0%
Reprise d'études 0%
Contrat d'apprenti. 0%
Contrat de profession. 0%



Enquête auprès de tous les diplômés de l'UT2J, réalisée entre le 1er décembre 2024 et le 31 mars 2025



SITUATION 18 MOIS APRÈS L'OBTENTION DU DIPLÔME

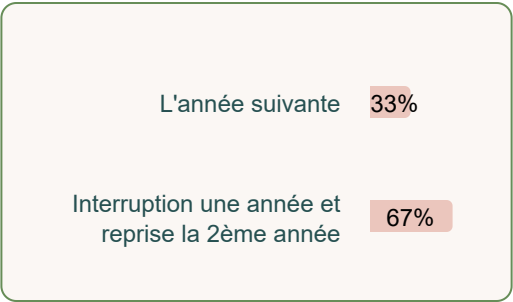
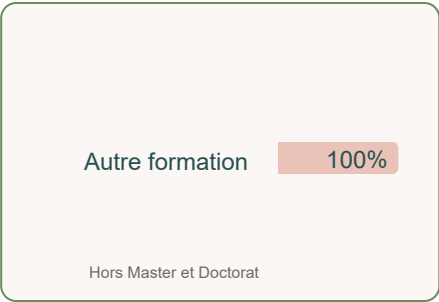


Nb de "en emploi"/(Nb de "en emploi"+Nb de "en recherche d'emploi")



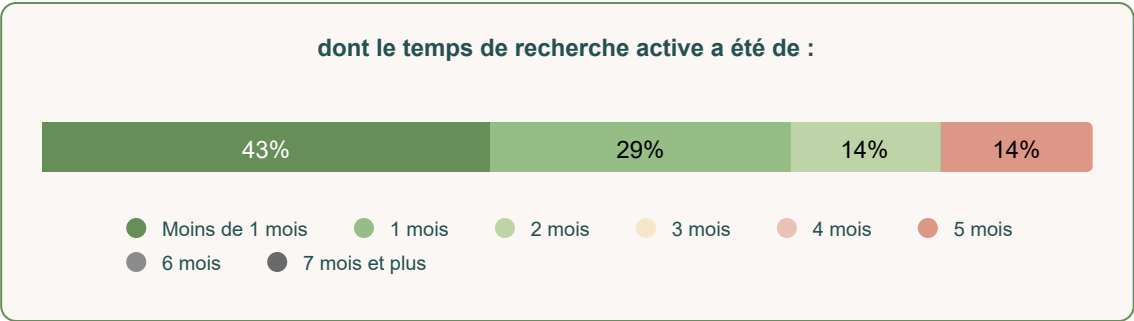
POURSUITE D'ÉTUDES SUR LES 2 ANNÉES APRÈS LE DIPLÔME

21%

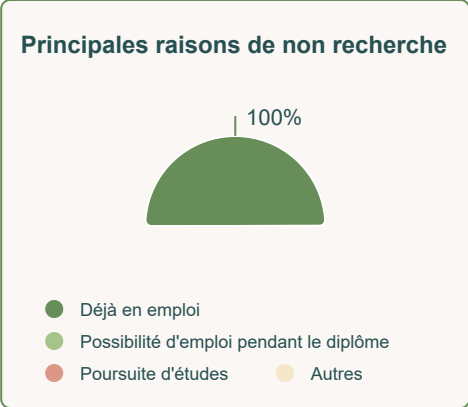


ENTRÉE SUR LE MARCHÉ DU TRAVAIL DEPUIS L'OBTENTION DU DIPLÔME

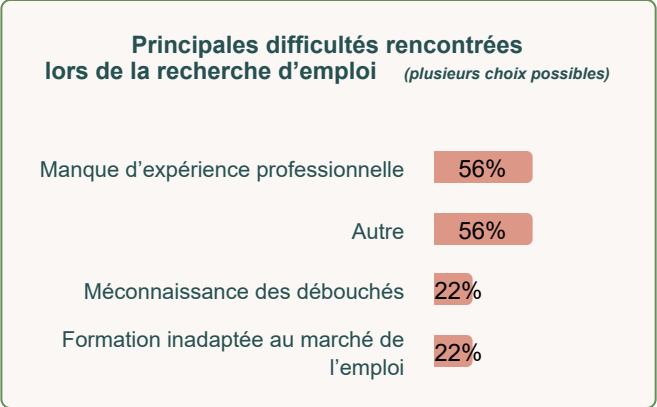
Ont occupé un 1er emploi : 64%



N'ont pas recherché d'emploi : 25%



Ont recherché un emploi : 75%



Emploi stable

44%

Cadre / Ingénieur

11%

Profession intermédiaire

56%

Localisation de l'emploi

14%

14%

71%

dont à l'étranger

1

Emploi exercé à temps plein

78%

Revenu net moyen mensuel avec primes

1 782 €

Emploi satisfaisant

88%

Opinion sur la formation

Utilité des connaissances acquises

8

/ 20

Utilisation des savoir-faire acquis

10

/ 20

CARACTÉRISTIQUES DES EMPLOIS OCCUPÉS A 18 MOIS

Type de contrat

CDI

22%

Fonctionnaire

11%

Profession libérale

11%

Contrat doctoral

0%

CDD

56%

Autres

0%

Emploi stable : CDI, Fonctionnaire, Profession libérale

Niveau de l'emploi

Pers. cat. A FP

0%

Ingénieur, cadre

11%

Pers. cat. B FP

22%

Emploi niveau intermédiaire privé

33%

Profession libérale

11%

Autres

22%

Cadre / Ingénieur : personnel de catégorie A de la Fonction Publique, ingénieur, cadre.

Profession intermédiaire : personnel de cat. B de la FP, technicien, agent de maîtrise, VRP, ...

Principaux employeurs

Entreprise privée

44%

Fonction publique

33%

Association/Organisme à but non lucratif

11%

Eux-mêmes

11%

Entreprise publique

0%

Autres

0%

Principaux secteurs d'activité

Activités de services administratifs et de soutien

22%

Enseignement

22%

Arts, spectacles et activités récréatives

22%

Administration publique

11%

Information et communication

11%

Autres

11%

LIEN EMPLOI FORMATION

Ne sont pris en compte que les répondants en situation d'emploi à 18 mois

Satisfaction de l'emploi occupé à 18 mois

Plutôt oui

Plutôt non

Nature de leur tâches

100%

Localisation de l'emploi

100%

Missions à accomplir

100%

Degré d'autonomie

88%

Type de contrat

88%

Niveau de responsabilités

75%

Stabilité de l'emploi


63%

Perspectives de carrière ou d'évolution

63%

Niveau de rémunération

50%




LIEN EMPLOI
FORMATION

Ne sont pris en compte que
les répondants en situation
d'emploi à 18 mois


Emploi occupé
à 18 mois
correspond :

au niveau de formation




13 / 20

au domaine de formation




12 / 20

à leur projet
professionnel
de fin d'études



12 / 20



INTITULÉS DES EMPLOIS OCCUPÉS A 18 MOIS

Attention : certains métiers peuvent ne pas correspondre à ceux visés par la formation .
Il peut s'agir de diplômés en reconversion ou d'un emploi provisoire ...

	Effectif	%
Chargé de communication	2	22%
Agent administratif	1	11%
Assistant d'éducation	1	11%
Assistant de direction service culture	1	11%
Assistant de langue	1	11%
Assistant en développement des publics et en communication	1	11%
Producteur de contenus audiovisuels	1	11%
Référent communication opérationnelle	1	11%
TOTAL	9	100%