



Parcours : M2 EMCC – Master européen Europaidea

Que deviennent les étudiants, 18 mois après l'obtention du diplôme ?

Attention : effectif et/ou taux de réponses faible

3 diplômés

3 diplômés contactés
(hors sites à l'étranger)

2 répondants

Taux de réponses
67%

Femme 0%

Homme 100%

Régime d'inscription

Formation initiale 100%

Formation continue 0%

Reprise d'études 0%

Contrat d'apprenti. 0%

Contrat de profession. 0%

0%

Titulaires du baccalauréat

Enquête auprès de tous les diplômés de l'UT2J, réalisée entre le 1er décembre 2024 et le 31 mars 2025

SITUATION 18 MOIS APRÈS L'OBTENTION DU DIPLÔME

Emploi 100%

Recherche d'emploi 0%

Promesse d'embauche 0%

Poursuite d'études 0%

Inactivité 0%

→

Taux d'insertion

100%

Nb de "en emploi"/(Nb de "en emploi"+Nb de "en recherche d'emploi")

POURSUITE D'ÉTUDES SUR LES 2 ANNÉES APRÈS LE DIPLÔME

Doctorat 100%

Les 2 années suivantes 100%

50%

ENTRÉE SUR LE MARCHÉ DU TRAVAIL DEPUIS L'OBTENTION DU DIPLÔME

Ont occupé un 1er emploi : 100%

dont le temps de recherche active a été de :

100%

Moins de 1 mois

1 mois

2 mois

3 mois

4 mois

5 mois

6 mois

7 mois et plus

N'ont pas recherché d'emploi : 50%

Principales raisons de non recherche

100%

Déjà en emploi

Possibilité d'emploi pendant le diplôme

Poursuite d'études

Autres

Ont recherché un emploi : 50%

Principales difficultés rencontrées lors de la recherche d'emploi (plusieurs choix possibles)

Mettre en valeur leurs compétences 100%

Formation inadaptée au marché de l'emploi 100%

Méconnaissance des débouchés 0%

Mauvaise maîtrise des techniques de recherche d'emploi 0%

Observatoire de la vie étudiante

Emploi stable

0%

Cadre / Ingénieur

50%

Profession intermédiaire

0%

Localisation de l'emploi

dont à l'étranger

2

Emploi exercé à temps plein

50%

Revenu net moyen mensuel avec primes

... €

Emploi satisfaisant

50%

Opinion sur la formation

Utilité des connaissances acquises

😊 17 / 20

Utilisation des savoir-faire acquis

😊 14 / 20

CARACTÉRISTIQUES DES EMPLOIS OCCUPÉS A 18 MOIS

Type de contrat

CDI

0%

Fonctionnaire

0%

Profession libérale

0%

Contrat doctoral

50%

CDD

0%

Autres

50%

Emploi stable : CDI, Fonctionnaire, Profession libérale

Niveau de l'emploi

Pers. cat. A FP

50%

Ingénieur, cadre

0%

Pers. cat. B FP

0%

Emploi niveau intermédiaire privé

0%

Profession libérale

0%

Autres

50%

Cadre / Ingénieur : personnel de catégorie A de la Fonction Publique, ingénieur, cadre.
Profession intermédiaire : personnel de cat. B de la FP, technicien, agent de maîtrise, VRP, ...

Principaux employeurs

Fonction publique

50%

Entreprise privée

50%

Association/Organisme à but non lucratif

0%

Eux-mêmes

0%

Entreprise publique

0%

Autres

0%

Principaux secteurs d'activité

Enseignement

50%

Arts, spectacles et activités récréatives

50%

Autres activités de service

0%

Administration publique

0%

Information et communication

0%

Autres

0%

LIEN EMPLOI FORMATION

Ne sont pris en compte que les répondants en situation d'emploi à 18 mois

Satisfaction de l'emploi occupé à 18 mois

Degré d'autonomie

100%

Localisation de l'emploi

100%

Nature de leur tâches

50%

50%

Type de contrat

50%

50%

Stabilité de l'emploi

50%

50%

Perspectives de carrière ou d'évolution

50%

50%

Missions à accomplir

50%

50%

Niveau de responsabilités

50%

50%


Niveau de rémunération

50%

50%

● Plutôt oui

● Plutôt non




LIEN EMPLOI
FORMATION

Ne sont pris en compte que
les répondants en situation
d'emploi à 18 mois


Emploi occupé
à 18 mois
correspond :

au niveau de formation




10 / 20

au domaine de formation




17 / 20

à leur projet
professionnel
de fin d'études



14 / 20



INTITULÉS DES EMPLOIS OCCUPÉS A 18 MOIS

Attention : certains métiers peuvent ne pas correspondre à ceux visés par la formation .
Il peut s'agir de diplômés en reconversion ou d'un emploi provisoire ...

	Effectif	%
Agent d'accueil et de surveillance d'espaces muséaux	1	50%
Doctorant	1	50%
TOTAL	2	100%