




Parcours : M2 Etudes slaves


Que deviennent les étudiants, 18 mois après l'obtention du diplôme ?

Attention : effectif et/ou taux de réponses faible



4 diplômés


4 diplômés contactés
(hors sites à l'étranger)




3 répondants

Taux de réponses

75%

Femme  67%

Homme  33%

Régime d'inscription

Formation initiale ▶ 100%


Formation continue ▶ 0%

Reprise d'études ▶ 0%

Contrat d'apprenti. ▶ 0%

Contrat de profession. ▶ 0%

67% Titulaires du baccalauréat

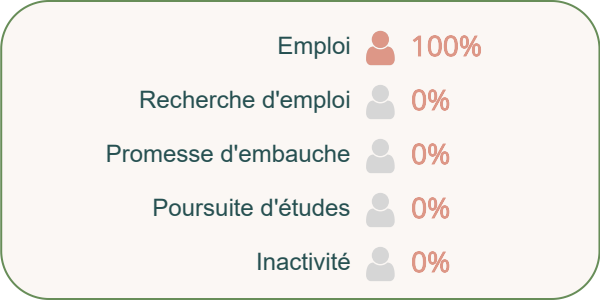


Général (100%)

Enquête auprès de tous les diplômés de l'UT2J, réalisée entre le 1er décembre 2024 et le 31 mars 2025



SITUATION 18 MOIS APRÈS L'OBTENTION DU DIPLÔME

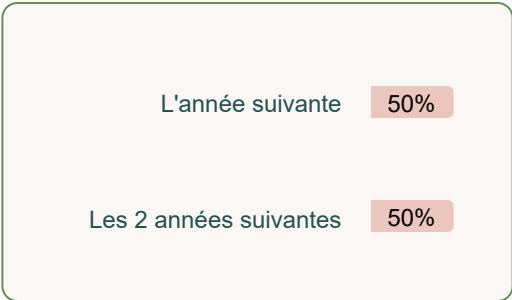
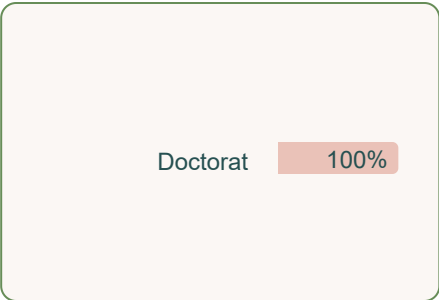


Nb de "en emploi"/(Nb de "en emploi"+Nb de "en recherche d'emploi")



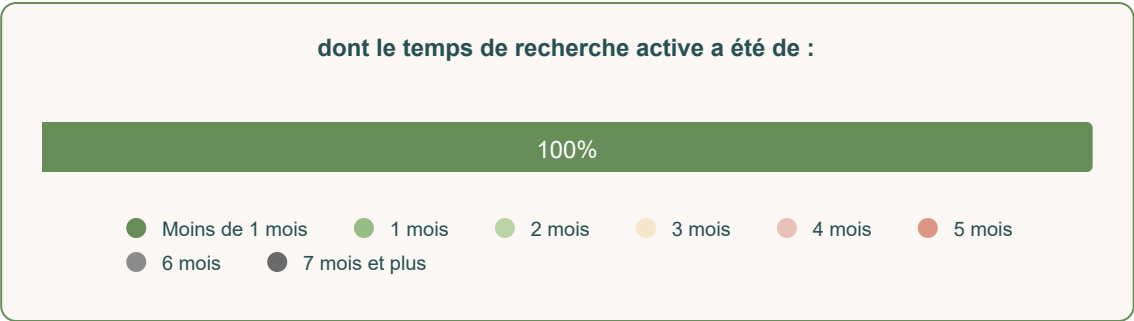
POURSUITE D'ÉTUDES SUR LES 2 ANNÉES APRÈS LE DIPLÔME

67%



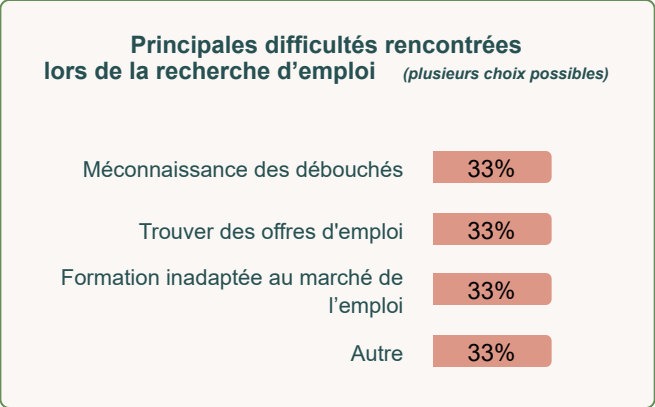
ENTRÉE SUR LE MARCHÉ DU TRAVAIL DEPUIS L'OBTENTION DU DIPLÔME

Ont occupé un 1er emploi : 100%



N'ont pas recherché d'emploi : 0%

Ont recherché un emploi : 100%



Emploi stable

33%

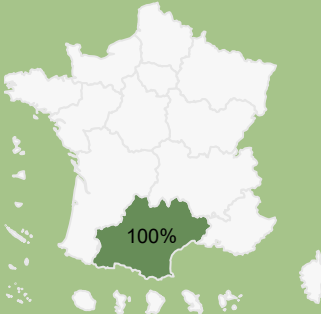
Cadre / Ingénieur

67%

Profession intermédiaire

33%

Localisation de l'emploi



Emploi exercé à temps plein

33%

Revenu net moyen mensuel avec primes

2 300 €

Emploi satisfaisant

100%

Opinion sur la formation

Utilité des connaissances acquises

16 / 20

Utilisation des savoir-faire acquis

13 / 20

CARACTÉRISTIQUES DES EMPLOIS OCCUPÉS A 18 MOIS

Type de contrat

CDI

33%

Fonctionnaire

0%

Profession libérale

0%

Contrat doctoral

0%

CDD

33%

Autres

33%

Emploi stable : CDI, Fonctionnaire, Profession libérale

Niveau de l'emploi

Pers. cat. A FP

33%

Ingénieur, cadre

33%

Pers. cat. B FP

33%

Emploi niveau intermédiaire privé

0%

Profession libérale

0%

Autres

0%

Cadre / Ingénieur : personnel de catégorie A de la Fonction Publique, ingénieur, cadre.

Profession intermédiaire : personnel de cat. B de la FP, technicien, agent de maîtrise, VRP, ...

Principaux employeurs

Fonction publique

67%

Entreprise privée

33%

Association/Organisme à but non lucratif

0%

Eux-mêmes

0%

Entreprise publique

0%

Autres

0%

Principaux secteurs d'activité

Enseignement

67%

Activités spécialisées, scientifiques et techniques

33%

Autres activités de service

0%

Administration publique

0%

Information et communication

0%

Autres

0%

LIEN EMPLOI FORMATION

Ne sont pris en compte que les répondants en situation d'emploi à 18 mois

Satisfaction de l'emploi occupé à 18 mois

Nature de leur tâches

100%

Degré d'autonomie

100%

Localisation de l'emploi

100%

Missions à accomplir

100%

Niveau de responsabilités

100%

Type de contrat

67%

33%

Stabilité de l'emploi

67%

33%

Perspectives de carrière ou d'évolution

67%

33%

Niveau de rémunération

33%

67%

Plutôt oui

Plutôt non

LIEN EMPLOI
FORMATION

Ne sont pris en compte que
les répondants en situation
d'emploi à 18 mois

Emploi occupé
à 18 mois
correspond :

au niveau de formation

11 / 20

au domaine de formation

13 / 20

à leur projet
professionnel
de fin d'études

11 / 20

INTITULÉS DES EMPLOIS OCCUPÉS A 18 MOIS

Attention : certains métiers peuvent ne pas correspondre à ceux visés par la formation .
Il peut s'agir de diplômés en reconversion ou d'un emploi provisoire ...

	Effectif	%
Assistant d'éducation	1	33%
Lecteur de langue russe	1	33%
Responsable de programme	1	33%
TOTAL	3	100%