



Parcours : M2 MEEF Education Physique et Sportive

Que deviennent les étudiants, 18 mois après l'obtention du diplôme ?



64 diplômés  
64 diplômés contactés  
(hors sites à l'étranger)

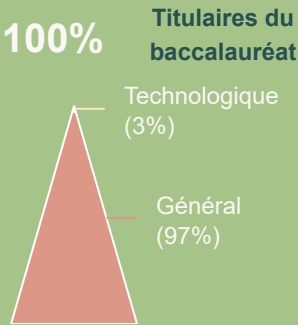


39 répondants  
Taux de réponses  
61%

Femme 56%  
Homme 44%

Régime d'inscription

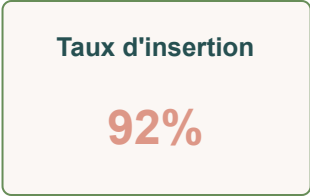
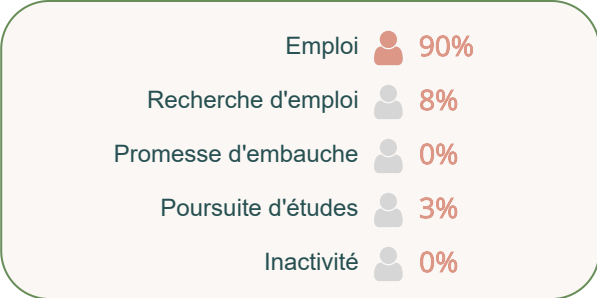
Formation initiale ▶ 95%  
Formation continue ▶ 5%  
Reprise d'études ▶ 0%  
Contrat d'apprenti. ▶ 0%  
Contrat de profession. ▶ 0%



Enquête auprès de tous les diplômés de l'UT2J, réalisée entre le 1er décembre 2024 et le 31 mars 2025



SITUATION 18 MOIS APRÈS L'OBTENTION DU DIPLÔME

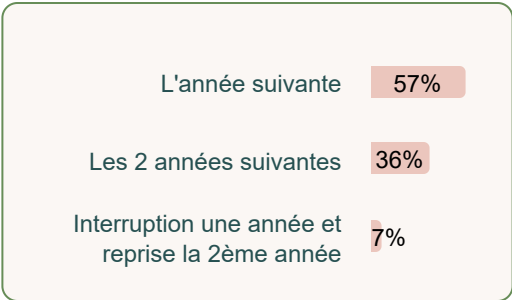
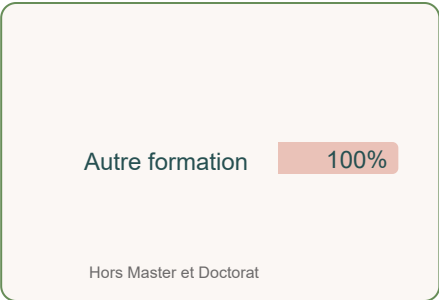


Nb de "en emploi"/(Nb de "en emploi"+Nb de "en recherche d'emploi")



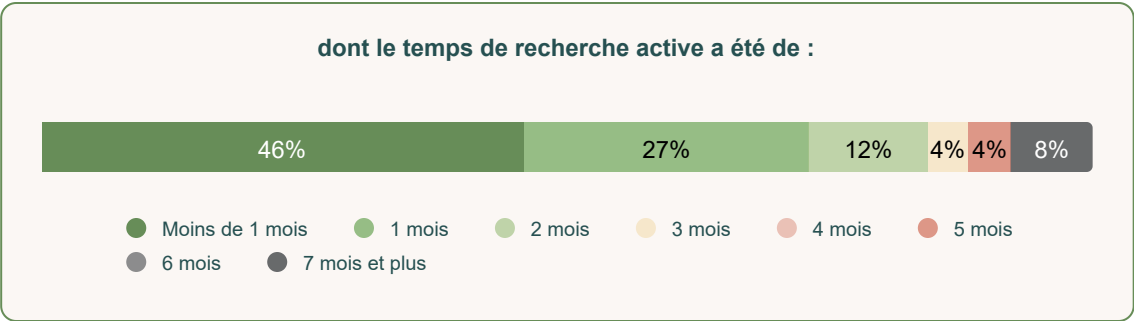
POURSUITE D'ÉTUDES SUR LES 2 ANNÉES APRÈS LE DIPLÔME

36%

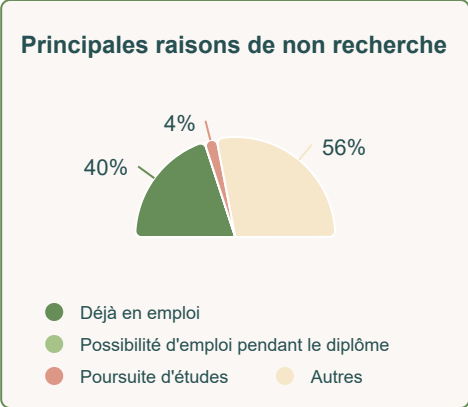


ENTRÉE SUR LE MARCHÉ DU TRAVAIL DEPUIS L'OBTENTION DU DIPLÔME

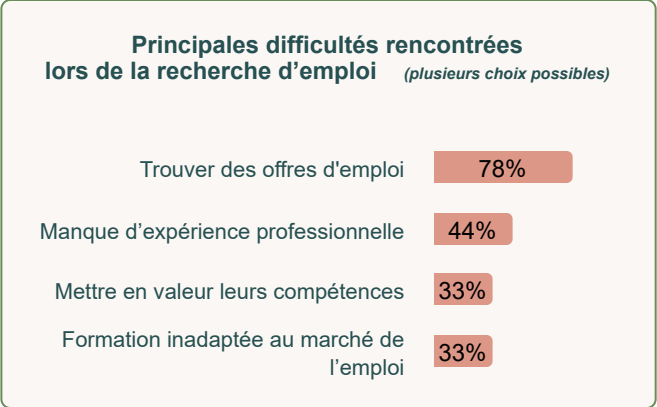
Ont occupé un 1er emploi : 92%



N'ont pas recherché d'emploi : 71%



Ont recherché un emploi : 29%



Emploi stable

69%

Cadre / Ingénieur

86%

Profession intermédiaire

9%

Localisation de l'emploi

3%

38%

9%

50%

dont à l'étranger

1

Emploi exercé à temps plein

77%

Revenu net moyen mensuel avec primes

2 098 €

Emploi satisfaisant

97%

CARACTÉRISTIQUES DES EMPLOIS OCCUPÉS A 18 MOIS

Type de contrat

CDI

0%

Fonctionnaire

66%

Profession libérale

3%

Contrat doctoral

0%

CDD

31%

Autres

0%

Emploi stable : CDI, Fonctionnaire, Profession libérale

Niveau de l'emploi

Pers. cat. A FP

86%

Ingénieur, cadre

0%

Pers. cat. B FP

6%

Emploi niveau intermédiaire privé

3%

Profession libérale

0%

Autres

6%

Cadre / Ingénieur : personnel de catégorie A de la Fonction Publique, ingénieur, cadre.

Profession intermédiaire : personnel de cat. B de la FP, technicien, agent de maîtrise, VRP, ...

Principaux employeurs

Fonction publique

89%

Entreprise privée

6%

Association/Organisme à but non lucratif

3%

Eux-mêmes

3%

Entreprise publique

0%

Autres

0%

Principaux secteurs d'activité

Enseignement

91%

Commerce, réparation d'automobiles et de motocycles

3%

Santé humaine et action sociale

3%

Arts, spectacles et activités récréatives

3%

Autres activités de service

0%

Autres

0%

Opinion sur la formation

Utilité des connaissances acquises

15 / 20

Utilisation des savoir-faire acquis

15 / 20

LIEN EMPLOI FORMATION

Ne sont pris en compte que les répondants en situation d'emploi à 18 mois

Satisfaction de l'emploi occupé à 18 mois

Degré d'autonomie

97%

3%

Missions à accomplir

94%

6%

Niveau de responsabilités

94%

6%

Nature de leur tâches

94%

6%

Type de contrat

84%

16%

Stabilité de l'emploi

81%

19%

Perspectives de carrière ou d'évolution

78%

22%

Niveau de rémunération


66%

34%

Localisation de l'emploi

56%

44%




LIEN EMPLOI  
FORMATION


Ne sont pris en compte que  
les répondants en situation  
d'emploi à 18 mois

Emploi occupé  
à 18 mois  
correspond :


au niveau de formation


 16 / 20

au domaine de formation

 18 / 20

à leur projet  
professionnel  
de fin d'études

 16 / 20



INTITULÉS DES EMPLOIS OCCUPÉS A 18 MOIS

Attention : certains métiers peuvent ne pas correspondre à ceux visés par la formation .  
Il peut s'agir de diplômés en reconversion ou d'un emploi provisoire ...

	Effectif	%
Professeur titulaire d'éducation physique et sportive	13	33%
Professeur certifié d'éducation physique et sportive	10	26%
Professeur contractuel d'éducation physique et sportive	6	15%
Professeur contractuel	2	5%
Assistant d'éducation	1	3%
Chef d'entreprise	1	3%
Educateur de vie scolaire	1	3%
Footballeur professionnel	1	3%
Professeur d'éducation physique	1	3%
Professeur d'éducation physique et sportive	1	3%
Vendeur	1	3%
Non-réponse	1	3%
TOTAL	39	100%