



Parcours : M2 MEEF Sciences et techniques médico-sociales

Que deviennent les étudiants, 18 mois après l'obtention du diplôme ?



13 diplômés

13 diplômés contactés  
*(hors sites à l'étranger)*

9 répondants

Taux de réponses

69%

Femme 78%

Homme 22%

Régime d'inscription

Formation initiale ▶ 89%

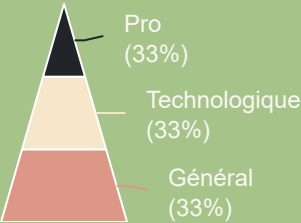
Formation continue ▶ 11%

Reprise d'études ▶ 0%

Contrat d'apprenti. ▶ 0%

Contrat de profession. ▶ 0%

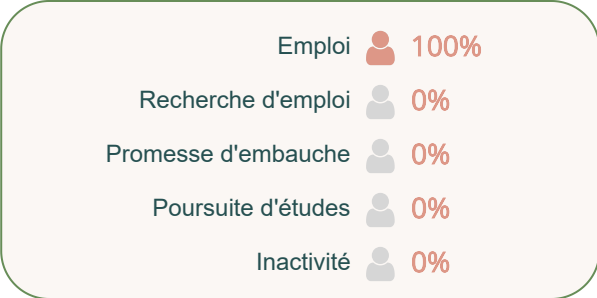
100% Titulaires du baccalauréat



Enquête auprès de tous les diplômés de l'UT2J, réalisée entre le 1er décembre 2024 et le 31 mars 2025



SITUATION 18 MOIS APRÈS L'OBTENTION DU DIPLÔME

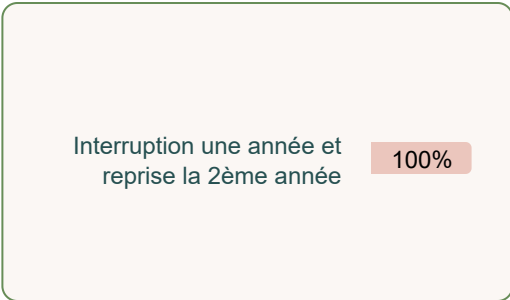


*Nb de "en emploi"/(Nb de "en emploi"+Nb de "en recherche d'emploi")*



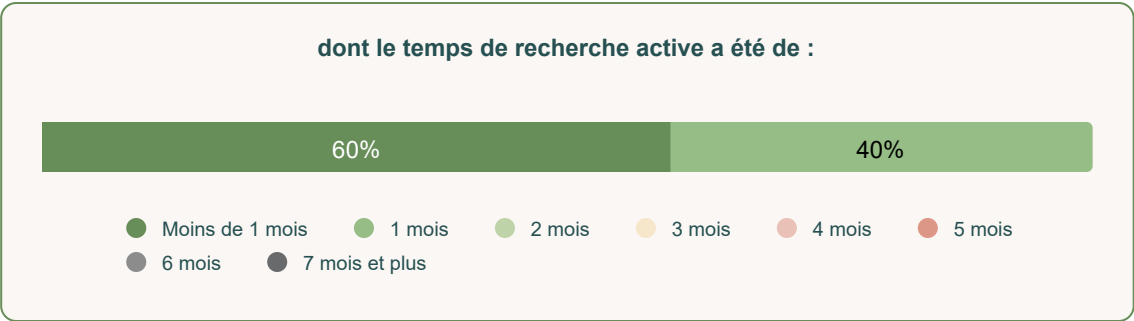
POURSUITE D'ÉTUDES SUR LES 2 ANNÉES APRÈS LE DIPLÔME

11%

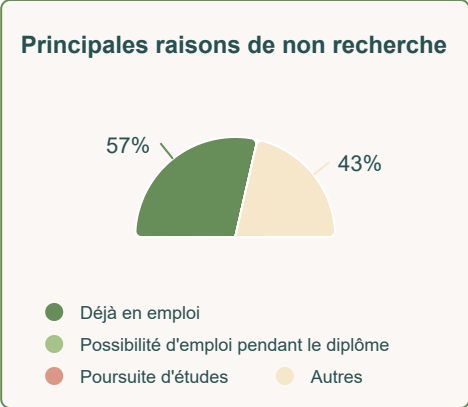


ENTRÉE SUR LE MARCHÉ DU TRAVAIL DEPUIS L'OBTENTION DU DIPLÔME

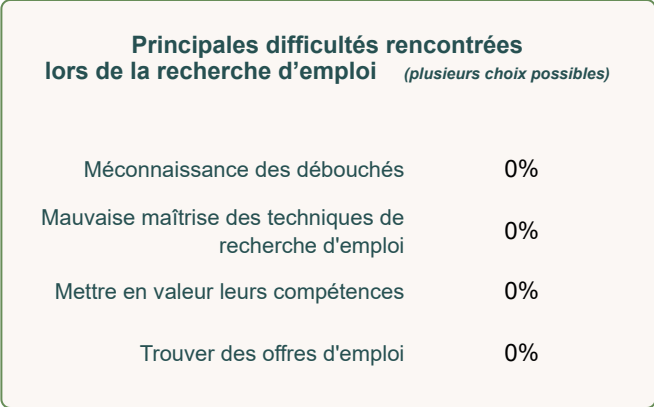
Ont occupé un 1er emploi : 100%



N'ont pas recherché d'emploi : 88%



Ont recherché un emploi : 13%





## CARACTÉRISTIQUES DES EMPLOIS OCCUPÉS A 18 MOIS

### Emploi stable

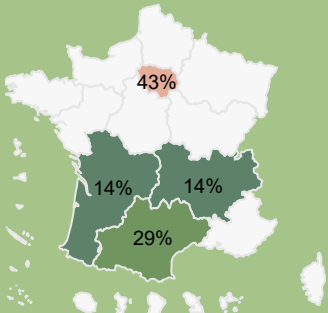
78%

Cadre /  
Ingénieur

Profession  
intermédiaire

100% 0%

### Localisation de l'emploi



### Emploi exercé à temps plein

89%

### Revenu net moyen mensuel avec primes

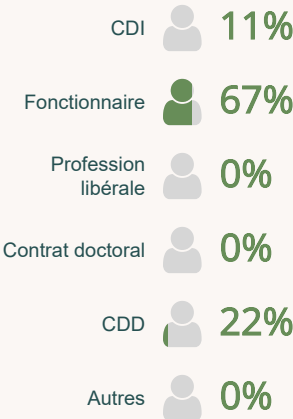
2 205 €

### Emploi satisfaisant



100%

### Type de contrat



Emploi stable : CDI, Fonctionnaire, Profession libérale

### Niveau de l'emploi



Cadre / Ingénieur : personnel de catégorie A de la Fonction Publique, ingénieur, cadre.

Profession intermédiaire : personnel de cat. B de la FP, technicien, agent de maîtrise, VRP, ...

### Principaux employeurs



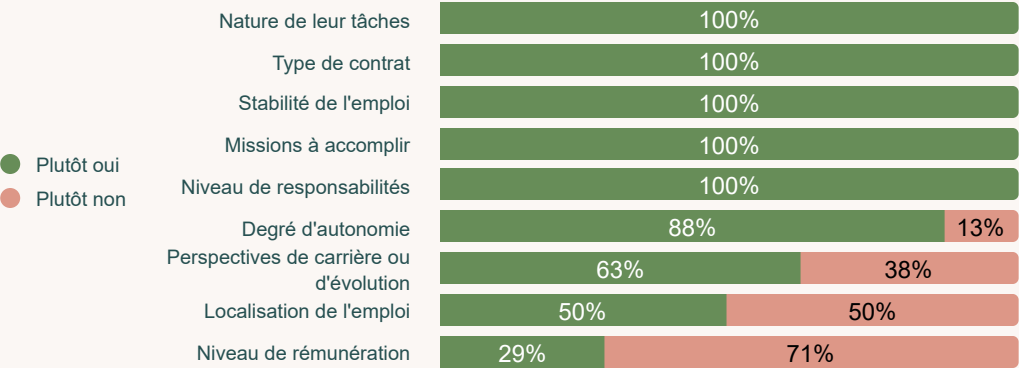
### Principaux secteurs d'activité



## LIEN EMPLOI FORMATION

Ne sont pris en compte que les répondants en situation d'emploi à 18 mois

### Satisfaction de l'emploi occupé à 18 mois



● Plutôt oui  
● Plutôt non


### Opinion sur la formation

#### Utilité des connaissances acquises

13 / 20

#### Utilisation des savoir-faire acquis

14 / 20




LIEN EMPLOI  
FORMATION


Ne sont pris en compte que  
les répondants en situation  
d'emploi à 18 mois

Emploi occupé  
à 18 mois  
correspond :


au niveau de formation


 20 / 20

au domaine de formation

 20 / 20

à leur projet  
professionnel  
de fin d'études

 20 / 20



INTITULÉS DES EMPLOIS OCCUPÉS A 18 MOIS

Attention : certains métiers peuvent ne pas correspondre à ceux visés par la formation .  
Il peut s'agir de diplômés en reconversion ou d'un emploi provisoire ...

	Effectif	%
Professeur certifié en sciences et techniques médico sociales	2	22%
Professeur titulaire de sciences et techniques médico-social	2	22%
Chef de service éducatif	1	11%
Professeur certifié de sciences et techniques médico-social	1	11%
Professeur contractuel	1	11%
Professeur contractuel de sciences et techniques médico-social	1	11%
Professeur de lycée professionnel esthétique cosmétique	1	11%
TOTAL	9	100%