



Parcours : M2 Management et Ingénierie de la Restauration Collective

Que deviennent les étudiants, 18 mois après l'obtention du diplôme ?



19 diplômés
17 diplômés contactés
(hors sites à l'étranger)

13 répondants

Taux de réponses

76%

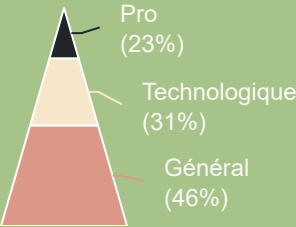
Femme 46%

Homme 54%

Régime d'inscription

- Formation initiale ▶ 92%
- Formation continue ▶ 8%
- Reprise d'études ▶ 0%
- Contrat d'apprenti. ▶ 0%
- Contrat de profession. ▶ 0%

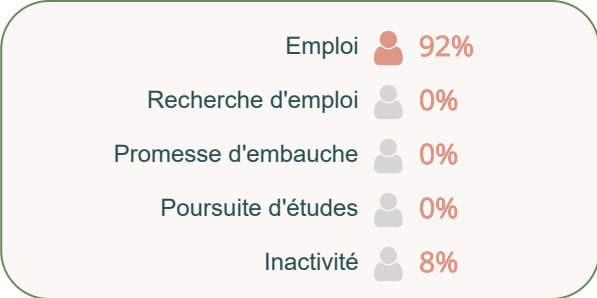
100% Titulaires du baccalauréat



Enquête auprès de tous les diplômés de l'UT2J, réalisée entre le 1er décembre 2024 et le 31 mars 2025



SITUATION 18 MOIS APRÈS L'OBTENTION DU DIPLÔME



Nb de "en emploi"/(Nb de "en emploi"+Nb de "en recherche d'emploi")



POURSUITE D'ÉTUDES SUR LES 2 ANNÉES APRÈS LE DIPLÔME

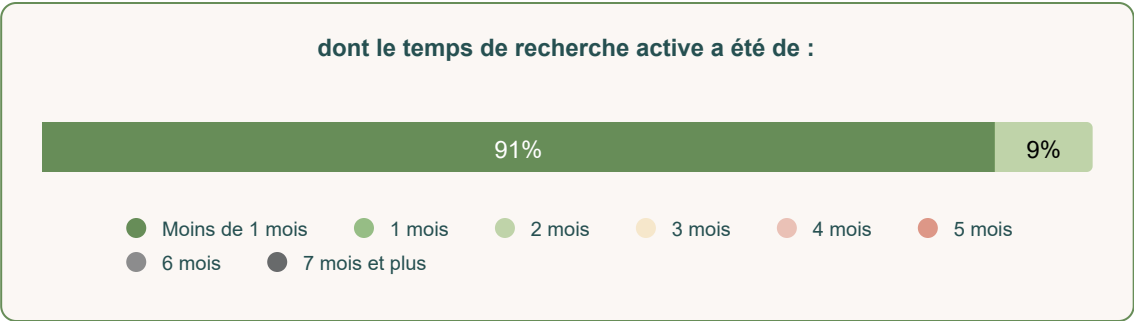


8%

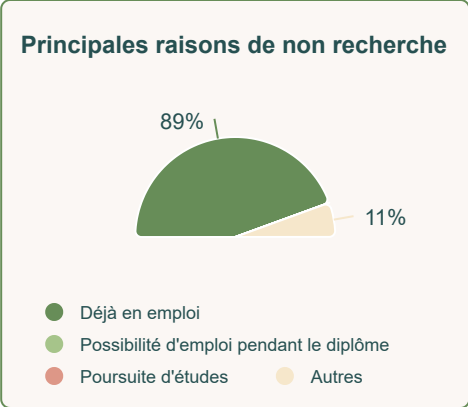


ENTRÉE SUR LE MARCHÉ DU TRAVAIL DEPUIS L'OBTENTION DU DIPLÔME

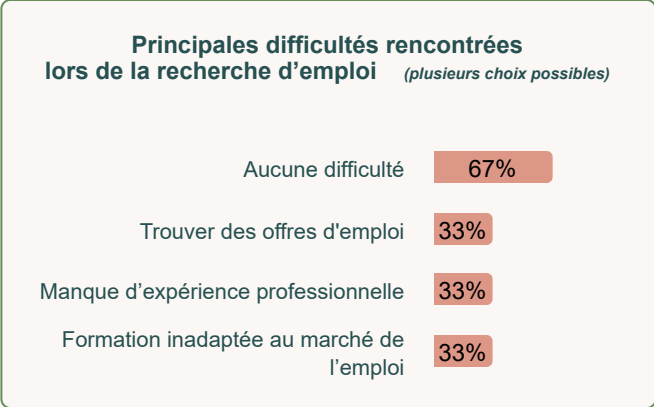
Ont occupé un 1er emploi : **100%**



N'ont pas recherché d'emploi : **75%**



Ont recherché un emploi : **25%**





CARACTÉRISTIQUES DES EMPLOIS OCCUPÉS A 18 MOIS

Emploi stable

92%

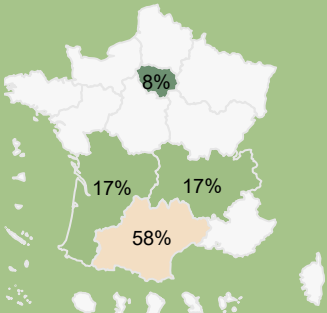
Cadre /
Ingénieur

Profession
intermédiaire

50%

50%

Localisation de l'emploi



Emploi exercé à temps plein

100%

Revenu net moyen mensuel avec
primes

2 095 €



Emploi satisfaisant


100%

Type de contrat



Emploi stable : CDI, Fonctionnaire, Profession libérale


Niveau de l'emploi




Cadre / Ingénieur : personnel de catégorie A de la Fonction Publique, ingénieur, cadre.

Profession intermédiaire : personnel de cat. B de la FP, technicien, agent de maîtrise, VRP, ...

Principaux employeurs



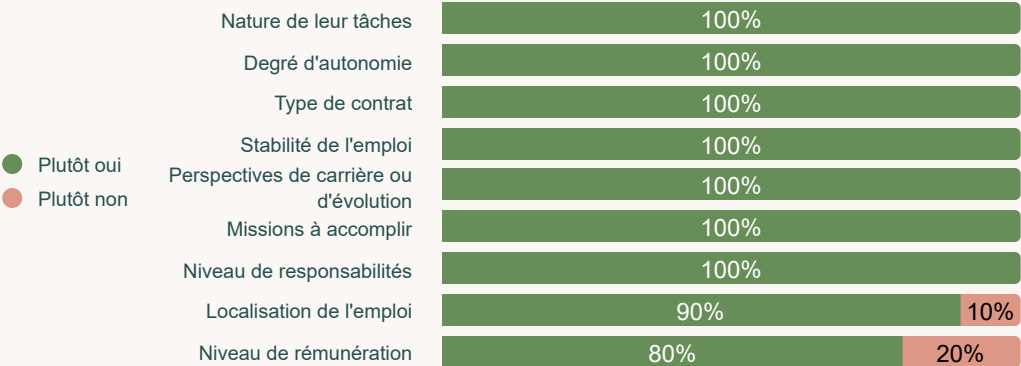
Principaux secteurs d'activité



LIEN EMPLOI FORMATION

Ne sont pris en compte que les répondants en situation d'emploi à 18 mois

Satisfaction de l'emploi occupé à 18 mois



Opinion sur la formation

Utilité des connaissances acquises



16

/ 20

Utilisation des savoir-faire acquis



14

/ 20



*Ne sont pris en compte que
les répondants en situation
d'emploi à 18 mois*

au niveau de formation

au domaine de formation

**à leur projet
professionnel
de fin d'études**

😊 18 / 20

	Effectif	%
Adjoint de direction	1	8%
Adjoint du directeur en restauration	1	8%
Chargé d'affaires	1	8%
Chargé de projet	1	8%
Chef gérant de restauration collective	1	8%
Chef gérant restauration collective	1	8%
Chef tournant	1	8%
Ingénieur d'études et projets bâtiments	1	8%
Responsable de restauration	1	8%
Responsable de site	1	8%
Responsable qualité	1	8%
Technicien bureau d'études	1	8%
TOTAL	12	100%