



Parcours : M2 Perspectives Pluridisciplinaires sur la Cognition

Que deviennent les étudiants, 18 mois après l'obtention du diplôme ?



12 diplômés  
12 diplômés contactés  
(hors sites à l'étranger)

10 répondants

Taux de réponses

83%

Femme 80%

Homme 20%

Régime d'inscription

Formation initiale 90%

Formation continue 0%

Reprise d'études 10%

Contrat d'apprenti. 0%

Contrat de profession. 0%

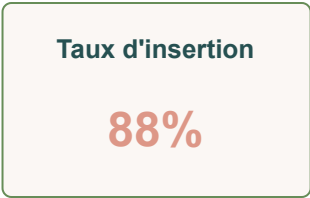
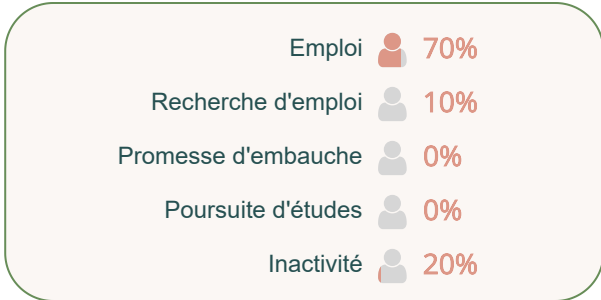
70% Titulaires du baccalauréat

Général (100%)

Enquête auprès de tous les diplômés de l'UT2J, réalisée entre le 1er décembre 2024 et le 31 mars 2025



SITUATION 18 MOIS APRÈS L'OBTENTION DU DIPLÔME

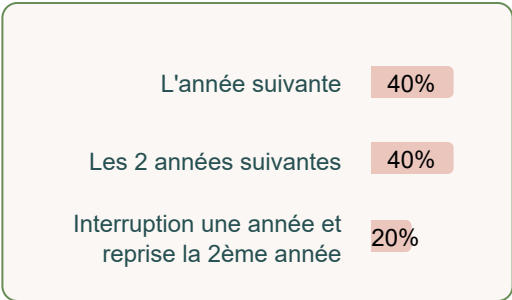
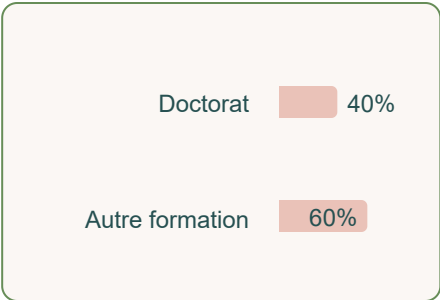


$Nb\ de\ "en\ emploi" / (Nb\ de\ "en\ emploi" + Nb\ de\ "en\ recherche\ d'emploi")$



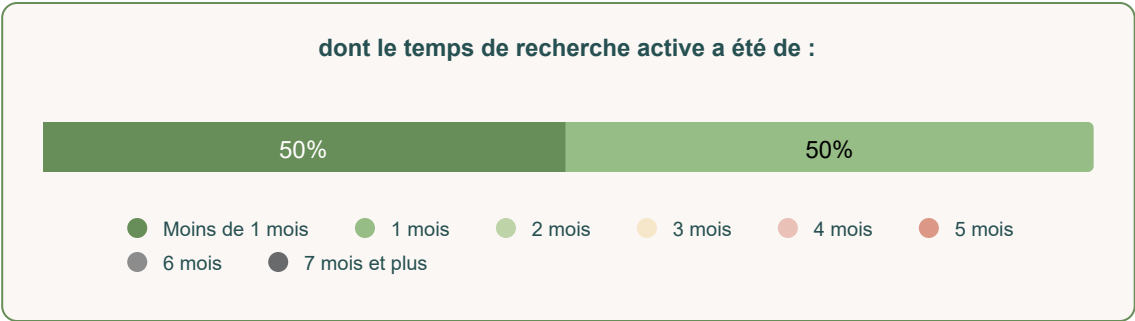
POURSUITE D'ÉTUDES SUR LES 2 ANNÉES APRÈS LE DIPLÔME

50%

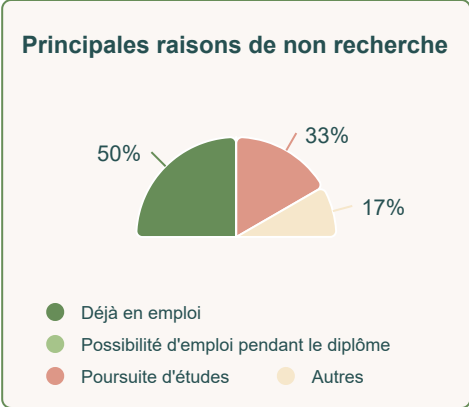


ENTRÉE SUR LE MARCHÉ DU TRAVAIL DEPUIS L'OBTENTION DU DIPLÔME

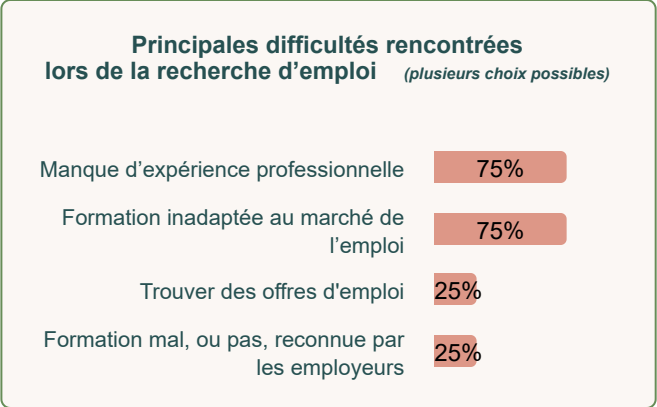
Ont occupé un 1er emploi : 80%



N'ont pas recherché d'emploi : 60%



Ont recherché un emploi : 40%



Emploi stable

57%

Cadre / Ingénieur

86%

Profession intermédiaire

14%

Localisation de l'emploi

17%

17%

67%

dont à l'étranger

1

Emploi exercé à temps plein

71%

Revenu net moyen mensuel avec primes

2 350 €

Emploi satisfaisant

71%

CARACTÉRISTIQUES DES EMPLOIS OCCUPÉS A 18 MOIS

Type de contrat

CDI

43%

Fonctionnaire

14%

Profession libérale

0%

Contrat doctoral

29%

CDD

14%

Autres

0%

Emploi stable : CDI, Fonctionnaire, Profession libérale

Niveau de l'emploi

Pers. cat. A FP

43%

Ingénieur, cadre

43%

Pers. cat. B FP

0%

Emploi niveau intermédiaire privé

14%

Profession libérale

0%

Autres

0%

Cadre / Ingénieur : personnel de catégorie A de la Fonction Publique, ingénieur, cadre.

Profession intermédiaire : personnel de cat. B de la FP, technicien, agent de maîtrise, VRP, ...

Principaux employeurs

Fonction publique

43%

Association/Organisme à but non lucratif

43%

Entreprise privée

14%

Eux-mêmes

0%

Entreprise publique

0%

Autres

0%

Principaux secteurs d'activité

Santé humaine et action sociale

43%

Enseignement

29%

Autres activités de service

14%

Activités spécialisées, scientifiques et techniques

14%

Administration publique

0%

Autres

0%

Opinion sur la formation

Utilité des connaissances acquises

15 / 20

Utilisation des savoir-faire acquis

16 / 20

LIEN EMPLOI FORMATION

Ne sont pris en compte que les répondants en situation d'emploi à 18 mois

Satisfaction de l'emploi occupé à 18 mois

Plutôt oui

Plutôt non

Nature de leur tâches	100%	
Degré d'autonomie	100%	
Localisation de l'emploi	100%	
Missions à accomplir	100%	
Niveau de responsabilités	86%	14%
Type de contrat	71%	29%
Stabilité de l'emploi	71%	29%
Perspectives de carrière ou d'évolution	71%	29%
Niveau de rémunération	57%	43%

LIEN EMPLOI  
FORMATION

Ne sont pris en compte que  
les répondants en situation  
d'emploi à 18 mois

Emploi occupé  
à 18 mois  
correspond :

au niveau de formation

14 / 20

au domaine de formation

17 / 20

à leur projet  
professionnel  
de fin d'études

10 / 20

INTITULÉS DES EMPLOIS OCCUPÉS A 18 MOIS

Attention : certains métiers peuvent ne pas correspondre à ceux visés par la formation .  
Il peut s'agir de diplômés en reconversion ou d'un emploi provisoire ...

	Effectif	%
Psychologue	3	43%
Doctorant	2	29%
Animateur socioculturel	1	14%
Professeur agrégé d'histoire géographie	1	14%
TOTAL	7	100%