



Parcours : M2 Psychologie interculturelle

Que deviennent les étudiants, 18 mois après l'obtention du diplôme ?



27 diplômés

27 diplômés contactés  
*(hors sites à l'étranger)*

18 répondants

Taux de réponses

67%

Femme 94%

Homme 6%

Régime d'inscription

Formation initiale ▶ 89%

Formation continue ▶ 0%

Reprise d'études ▶ 11%

Contrat d'apprenti. ▶ 0%

Contrat de profession. ▶ 0%

89% Titulaires du baccalauréat

Technologique (19%)

Général (81%)

Enquête auprès de tous les diplômés de l'UT2J, réalisée entre le 1er décembre 2024 et le 31 mars 2025



SITUATION 18 MOIS APRÈS L'OBTENTION DU DIPLÔME

Emploi 83%

Recherche d'emploi 0%

Promesse d'embauche 6%

Poursuite d'études 0%

Inactivité 11%



Taux d'insertion

100%

*Nb de "en emploi"/(Nb de "en emploi"+Nb de "en recherche d'emploi")*



POURSUITE D'ÉTUDES SUR LES 2 ANNÉES APRÈS LE DIPLÔME

Doctorat 100%

L'année suivante 100%

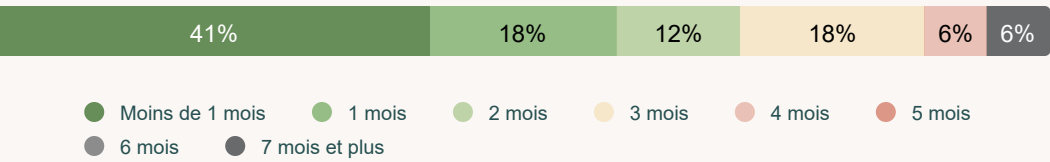
6%



ENTRÉE SUR LE MARCHÉ DU TRAVAIL DEPUIS L'OBTENTION DU DIPLÔME

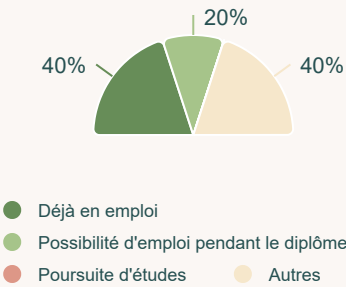
Ont occupé un 1er emploi : 100%

dont le temps de recherche active a été de :



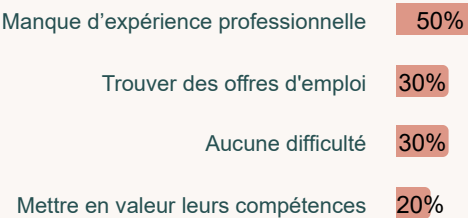
N'ont pas recherché d'emploi : 35%

Principales raisons de non recherche



Ont recherché un emploi : 65%

Principales difficultés rencontrées lors de la recherche d'emploi *(plusieurs choix possibles)*



Emploi stable

67%

Cadre / Ingénieur

60%

Profession intermédiaire

13%

Localisation de l'emploi

20%

73%

7%

Emploi exercé à temps plein

47%

Revenu net moyen mensuel avec primes

2 000 €

Emploi satisfaisant

93%

CHARACTÉRISTIQUES DES EMPLOIS OCCUPÉS A 18 MOIS

Type de contrat

CDI

27%

Fonctionnaire

7%

Profession libérale

33%

Contrat doctoral

0%

CDD

33%

Autres

0%

Emploi stable : CDI, Fonctionnaire, Profession libérale

Niveau de l'emploi

Pers. cat. A FP

27%

Ingénieur, cadre

33%

Pers. cat. B FP

7%

Emploi niveau intermédiaire privé

7%

Profession libérale

27%

Autres

0%

Cadre / Ingénieur : personnel de catégorie A de la Fonction Publique, ingénieur, cadre.

Profession intermédiaire : personnel de cat. B de la FP, technicien, agent de maîtrise, VRP, ...

Principaux employeurs

Fonction publique

33%

Association/Organisme à but non lucratif

33%

Eux-mêmes

20%

Entreprise privée

7%

Entreprise publique

7%

Autres

0%

Principaux secteurs d'activité

Santé humaine et action sociale

67%

Enseignement

13%

Autres activités de service

7%

Administration publique

7%

Activités spécialisées, scientifiques et techniques

7%

Autres

0%

Opinion sur la formation

Utilité des connaissances acquises

15 / 20

Utilisation des savoir-faire acquis

14 / 20

LIEN EMPLOI FORMATION

Ne sont pris en compte que les répondants en situation d'emploi à 18 mois

Satisfaction de l'emploi occupé à 18 mois

Niveau de responsabilités

93%

7%

Degré d'autonomie

92%

8%

Type de contrat

92%

8%

Nature de leur tâches

87%

13%

Missions à accomplir

87%

13%

Stabilité de l'emploi

85%

15%

Localisation de l'emploi

85%

15%

Niveau de rémunération

64%

36%


Perspectives de carrière ou d'évolution

62%

38%

Plutôt oui

Plutôt non




LIEN EMPLOI  
FORMATION

Ne sont pris en compte que  
les répondants en situation  
d'emploi à 18 mois


Emploi occupé  
à 18 mois  
correspond :

au niveau de formation




17 / 20

au domaine de formation




17 / 20

à leur projet  
professionnel  
de fin d'études



16 / 20



INTITULÉS DES EMPLOIS OCCUPÉS A 18 MOIS

Attention : certains métiers peuvent ne pas correspondre à ceux visés par la formation .  
Il peut s'agir de diplômés en reconversion ou d'un emploi provisoire ...

	Effectif	%
Psychologue	7	44%
Psychologue clinicien	2	13%
Animateur socioéducatif	1	6%
Assistant prévention et sécurité	1	6%
Educateur spécialisé	1	6%
Enquêteur santé mentale	1	6%
Ingénieur de recherche	1	6%
Psychologue clinicien interculturel	1	6%
Psychologue interculturel	1	6%
TOTAL	16	100%