



Parcours : M2 Recherche et Expertises en Éducation et Formation

Que deviennent les étudiants, 18 mois après l'obtention du diplôme ?

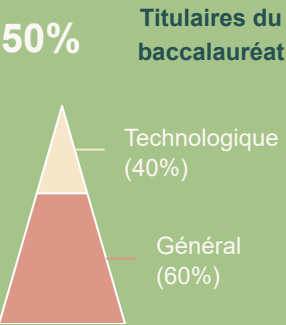


15 diplômés
15 diplômés contactés
(hors sites à l'étranger)

10 répondants
Taux de réponses
67%

Femme 70%
Homme 30%

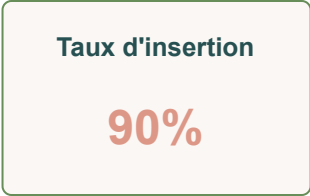
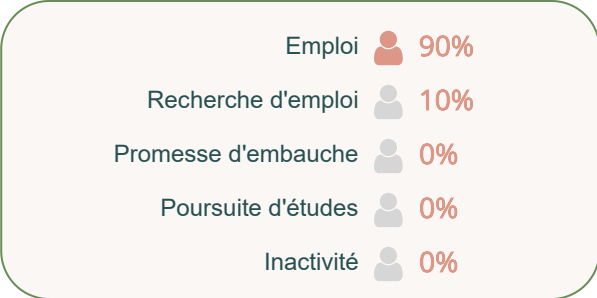
Régime d'inscription
Formation initiale ▶ 80%
Formation continue ▶ 10%
Reprise d'études ▶ 10%
Contrat d'apprenti. ▶ 0%
Contrat de profession. ▶ 0%



Enquête auprès de tous les diplômés de l'UT2J, réalisée entre le 1er décembre 2024 et le 31 mars 2025



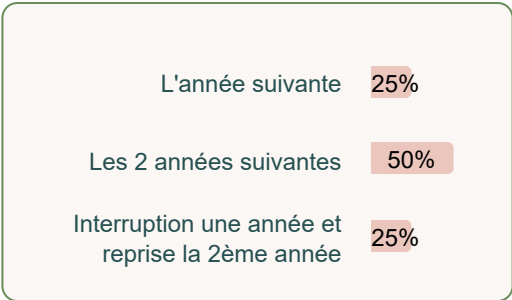
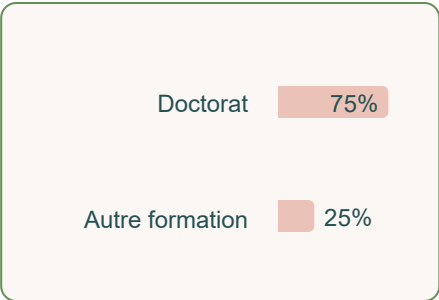
SITUATION 18 MOIS APRÈS L'OBTENTION DU DIPLÔME



$Nb\ de\ "en\ emploi" / (Nb\ de\ "en\ emploi" + Nb\ de\ "en\ recherche\ d'emploi")$



POURSUITE D'ÉTUDES SUR LES 2 ANNÉES APRÈS LE DIPLÔME

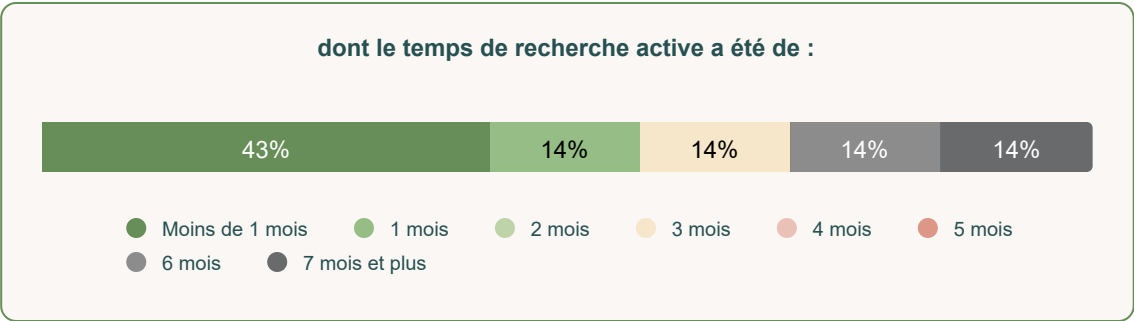


40%

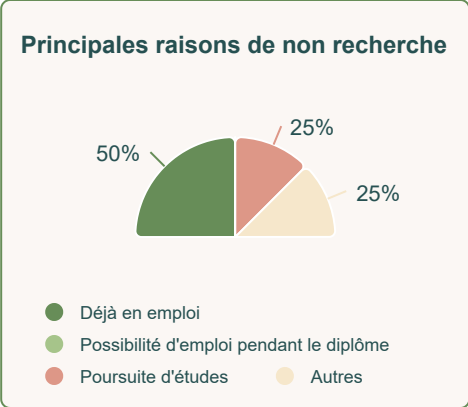


ENTRÉE SUR LE MARCHÉ DU TRAVAIL DEPUIS L'OBTENTION DU DIPLÔME

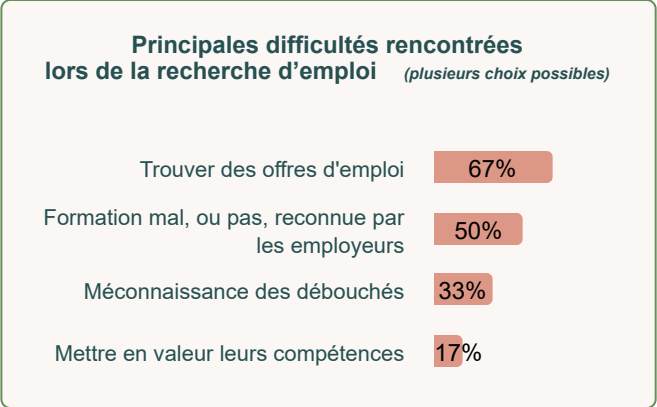
Ont occupé un 1er emploi : 90%



N'ont pas recherché d'emploi : 40%



Ont recherché un emploi : 60%



Emploi stable

67%

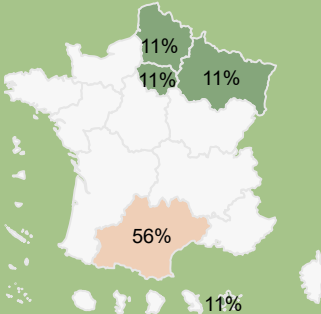
Cadre / Ingénieur

67%

Profession intermédiaire

22%

Localisation de l'emploi



Emploi exercé à temps plein

100%

Revenu net moyen mensuel avec primes

2 384 €

Emploi satisfaisant

89%

Opinion sur la formation

Utilité des connaissances acquises

15 / 20

Utilisation des savoir-faire acquis

13 / 20

CHARACTÉRISTIQUES DES EMPLOIS OCCUPÉS A 18 MOIS

Type de contrat

CDI

56%

Fonctionnaire

11%

Profession libérale

0%

Contrat doctoral

11%

CDD

22%

Autres

0%

Emploi stable : CDI, Fonctionnaire, Profession libérale

Niveau de l'emploi

Pers. cat. A FP

33%

Ingénieur, cadre

33%

Pers. cat. B FP

0%

Emploi niveau intermédiaire privé

22%

Profession libérale

0%

Autres

11%

Cadre / Ingénieur : personnel de catégorie A de la Fonction Publique, ingénieur, cadre.

Profession intermédiaire : personnel de cat. B de la FP, technicien, agent de maîtrise, VRP, ...

Principaux employeurs

Association/Organisme à but non lucratif

44%

Fonction publique

33%

Entreprise privée

22%

Eux-mêmes

0%

Entreprise publique

0%

Autres

0%

Principaux secteurs d'activité

Enseignement

44%

Santé humaine et action sociale

33%

Administration publique

11%

Activités financières et d'assurance

11%

Autres activités de service

0%

Autres

0%

LIEN EMPLOI FORMATION

Ne sont pris en compte que les répondants en situation d'emploi à 18 mois

Satisfaction de l'emploi occupé à 18 mois

Degré d'autonomie

100%

Localisation de l'emploi

100%

Type de contrat

78%

22%

Stabilité de l'emploi

78%

22%

Niveau de rémunération

78%

22%

Nature de leur tâches

67%

33%

Missions à accomplir

67%

33%

Niveau de responsabilités


67%

33%

Perspectives de carrière ou d'évolution

56%

44%




LIEN EMPLOI
FORMATION

Ne sont pris en compte que
les répondants en situation
d'emploi à 18 mois


Emploi occupé
à 18 mois
correspond :

au niveau de formation




13 / 20

au domaine de formation




16 / 20

à leur projet
professionnel
de fin d'études



12 / 20



INTITULÉS DES EMPLOIS OCCUPÉS A 18 MOIS

Attention : certains métiers peuvent ne pas correspondre à ceux visés par la formation .
Il peut s'agir de diplômés en reconversion ou d'un emploi provisoire ...

	Effectif	%
Assistant des études	1	11%
Auxiliaire de vie	1	11%
Chef de projet digital	1	11%
Chef de service des dispositifs	1	11%
Consultant formateur	1	11%
Coordinateur décrochage et ambition scolaire	1	11%
Doctorant	1	11%
Educateur spécialisé	1	11%
Professeur titulaire	1	11%
TOTAL	9	100%