



Parcours : M2 Traduction, Interprétation, Médiation linguistique

Que deviennent les étudiants, 18 mois après l'obtention du diplôme ?



24 diplômés

24 diplômés contactés
(hors sites à l'étranger)

18 répondants

Taux de réponses

75%

Femme 83%

Homme 17%

Régime d'inscription

Formation initiale 100%

Formation continue 0%

Reprise d'études 0%

Contrat d'apprenti. 0%

Contrat de profession. 0%

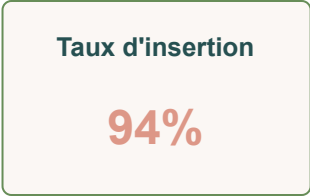
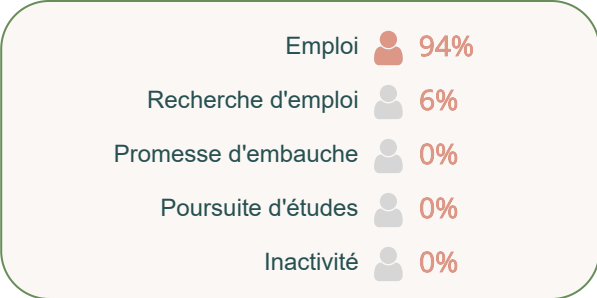
72% Titulaires du baccalauréat

Général (100%)

Enquête auprès de tous les diplômés de l'UT2J, réalisée entre le 1er décembre 2024 et le 31 mars 2025



SITUATION 18 MOIS APRÈS L'OBTENTION DU DIPLÔME

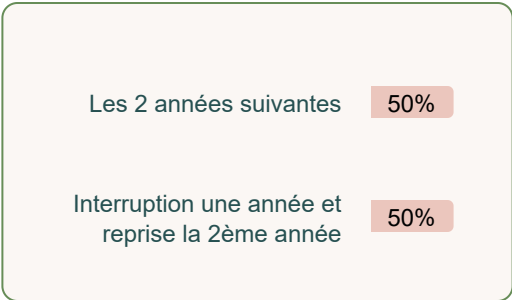
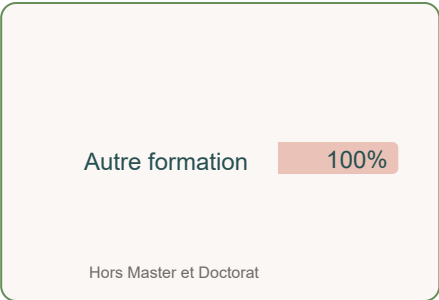


Nb de "en emploi"/(Nb de "en emploi"+Nb de "en recherche d'emploi")



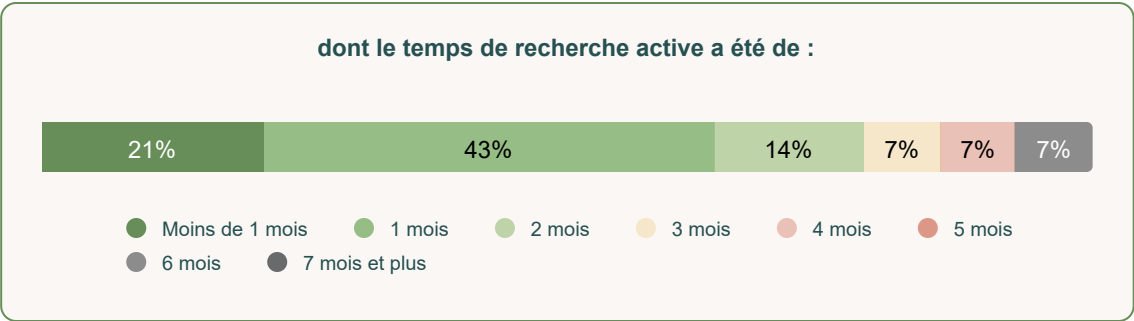
POURSUITE D'ÉTUDES SUR LES 2 ANNÉES APRÈS LE DIPLÔME

11%

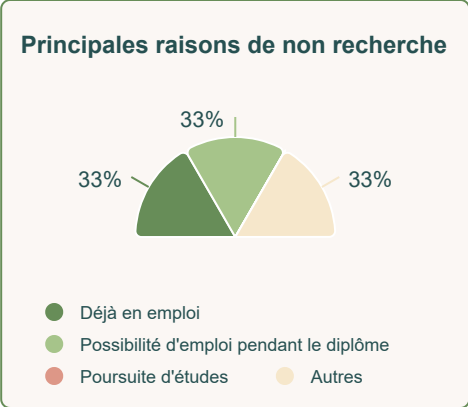


ENTRÉE SUR LE MARCHÉ DU TRAVAIL DEPUIS L'OBTENTION DU DIPLÔME

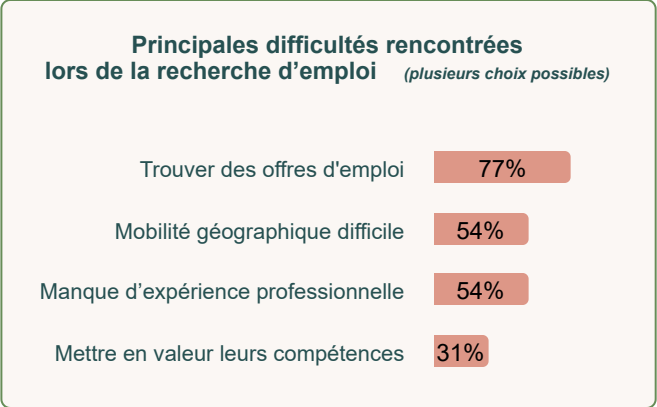
Ont occupé un 1er emploi : 100%



N'ont pas recherché d'emploi : 19%



Ont recherché un emploi : 81%



Emploi stable

71%

Cadre / Ingénieur

6%

Profession intermédiaire

44%

Localisation de l'emploi

23%

8%

8%

8%

54%

dont à l'étranger

3

Emploi exercé à temps plein

71%

Revenu net moyen mensuel avec primes

1 595 €

Emploi satisfaisant

73%

CARACTÉRISTIQUES DES EMPLOIS OCCUPÉS A 18 MOIS

Type de contrat

CDI

35%

Fonctionnaire

0%

Profession libérale

35%

Contrat doctoral

0%

CDD

29%

Autres

0%

Emploi stable : CDI, Fonctionnaire, Profession libérale

Niveau de l'emploi

Pers. cat. A FP

0%

Ingénieur, cadre

6%

Pers. cat. B FP

6%

Emploi niveau intermédiaire privé

38%

Profession libérale

38%

Autres

13%

Cadre / Ingénieur : personnel de catégorie A de la Fonction Publique, ingénieur, cadre.

Profession intermédiaire : personnel de cat. B de la FP, technicien, agent de maîtrise, VRP, ...

Principaux employeurs

Entreprise privée

47%

Eux-mêmes

35%

Fonction publique

12%

Association/Organisme à but non lucratif

6%

Entreprise publique

0%

Autres

0%

Principaux secteurs d'activité

Activités spécialisées, scientifiques et techniques

44%

Enseignement

25%

Activités de services administratifs et de soutien

19%

Commerce, réparation d'automobiles et de motocycles

6%

Hébergement et restauration

6%

Autres

0%

Opinion sur la formation

Utilité des connaissances acquises

14 / 20

Utilisation des savoir-faire acquis

14 / 20

LIEN EMPLOI FORMATION

Ne sont pris en compte que les répondants en situation d'emploi à 18 mois

Satisfaction de l'emploi occupé à 18 mois

Degré d'autonomie

94%

6%

Nature de leur tâches

88%

13%

Niveau de responsabilités

81%

19%

Type de contrat

75%

25%

Stabilité de l'emploi

75%

25%

Localisation de l'emploi

75%

25%

Missions à accomplir

75%

25%

Perspectives de carrière ou d'évolution

50%

50%

Niveau de rémunération

50%

50%

LIEN EMPLOI
FORMATION

Ne sont pris en compte que
les répondants en situation
d'emploi à 18 mois

Emploi occupé
à 18 mois
correspond :

au niveau de formation

10

/ 20

au domaine de formation

11

/ 20

à leur projet
professionnel
de fin d'études

9

/ 20

INTITULÉS DES EMPLOIS OCCUPÉS A 18 MOIS

Attention : certains métiers peuvent ne pas correspondre à ceux visés par la formation .
Il peut s'agir de diplômés en reconversion ou d'un emploi provisoire ...

| | Effectif | % |
|---|----------|------|
| Traducteur | 5 | 29% |
| Assistant d'éducation | 1 | 6% |
| Chargé de clientèle | 1 | 6% |
| Chef de projet | 1 | 6% |
| Coordinateur éditorial | 1 | 6% |
| Coordinateur et assistant de direction | 1 | 6% |
| Educateur de vie scolaire | 1 | 6% |
| Interprète | 1 | 6% |
| Professeur de Français Langue Etrangère | 1 | 6% |
| Serveur | 1 | 6% |
| Traducteur juridique | 1 | 6% |
| Vendeur | 1 | 6% |
| Non-réponse | 1 | 6% |
| TOTAL | 17 | 100% |