

Que deviennent en 2019 les titulaires d'un MASTER ISMAG ?

Un regard : 30 mois après l'obtention en 2017



22 diplômés
Taux de réussite 100%



77,3% de répondants (17)



8 femmes (47%)
9 hommes (53%)



53% en formation initiale (9)
47% en contrat
de professionnalisation (8)

41% (7) titulaires d'un
baccalauréat général
59% (10) titulaires d'un titre
étranger

PARCOURS APRÈS L'OBTENTION DU MASTER



35% (6) ont poursuivi des études



53% (9) ont recherché un emploi

100% (17) ont occupé un 1^{er} emploi depuis l'obtention du M2 dont la recherche active a été de :



16 ont mentionné le nombre de mois de recherche active

POURSUITE D'ÉTUDES/PRÉPARATION DE CONCOURS APRÈS L'OBTENTION DU DIPLÔME

6 répondants ont poursuivi des études :

- 4 l'année qui a suivi l'obtention du Master
- 0 les 2 années suivantes
- 2 les 3 années suivantes
- 0 l'année suivante, interruption d'une année et reprise en 2019/2020
- 0 a repris les études en 2018/2019 et 2019/2020
- 0 a repris les études en 2018/2019
- 0 a repris les études en 2019/2020

Sur les 3 années après le Master, 33% (2) ont poursuivi en Doctorat.

SITUATION 30 MOIS APRÈS L'OBTENTION DU MASTER



94% (16)
en emploi

(dont 2 en poursuite
d'études en parallèle)



1 promesse
d'embauche

Taux d'insertion* à 30 mois : 100%

* Taux d'insertion : nb de en emploi / (nb de en emploi et en recherche d'emploi)

CARACTÉRISTIQUES DES 16 EMPLOIS OCCUPÉS A 30 MOIS

Emplois occupés

Analyste logistique ; Chef de projet supply chain ; Consultant en Business Intelligence ; Consultante application L2 ; Consultante Business Intelligence ; Consultante informatique ; Coordinateur de travaux en déploiement fibre optique ; Data engineer ; Data scientist ; Doctorant en recherche opérationnelle ; Facility Planning and Project Manager ; Ingénieur Big Data ; Ingénieur consultant en système d'information ; Ingénieur d'application ; Ingénieur d'études ; Ingénieur Recherche et Développement

Employeurs

Entreprise privée 94% (15)
Entreprise publique 6% (1)

Secteurs d'activités

Information et communication 44% (7)
Activités spécialisées, scientifiques et techniques 19% (3)
Industries 13% (2)
Construction 6% (1)
Activités de services administratifs et de soutien 6% (1)
Enseignement 6% (1)
Santé humaine et action sociale 6% (1)

Difficultés rencontrées

Manque d'expérience professionnelle 44% (4)
Mettre en valeur leurs compétences 33% (3)
Mobilité géographique difficile 22% (2)
Méconnaissance des débouchés possibles pour leur formation 22% (2)
Formation mal ou pas reconnue par les employeurs 11% (1)

Raisons de satisfaction et d'insatisfaction de l'emploi occupé à 30 mois




Localisation de l'emploi 100% (16)
Type de contrat 100% (16)
Stabilité de l'emploi 100% (16)
Missions à accomplir 94% (15)
Degré d'autonomie 94% (15)
Niveau de responsabilité 94% (15)
Nature de leurs tâches 88% (14)
Lien emploi/formation 88% (14)
Perspectives de carrière ou d'évolution 88% (14)



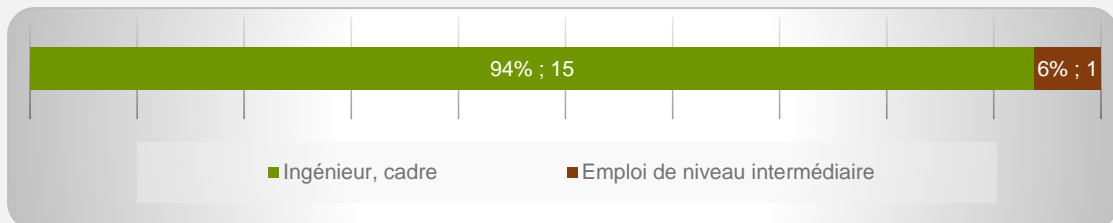
Niveau de rémunération 25% (4)

75% (12) d'emplois à durée indéterminée

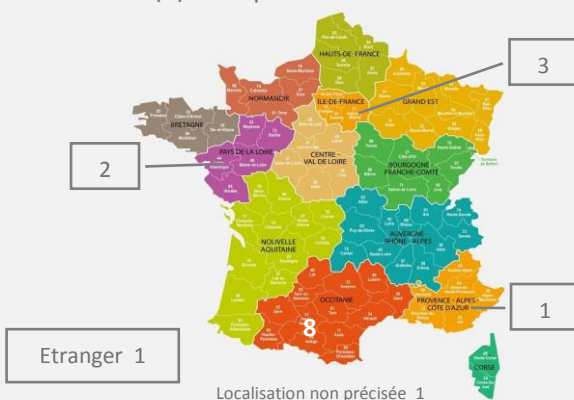


* Autres : vacataire, intérimaire, contrat d'apprentissage ou pro, intermittent du spectacle, emploi aidé, ...

94% (15) d'emplois de niveau cadre/ingénieur et 6% (1) de niveau intermédiaire



44% (7) d'emplois en Haute-Garonne



100% (16) d'emplois à temps plein

Revenu* net moyen mensuel : 2 155 €

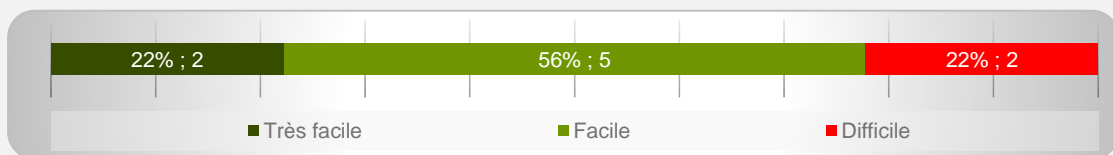
* Emploi à temps plein non exercé à l'étranger (n=12)



94% (15) des répondants actifs sont satisfaits de l'emploi occupé

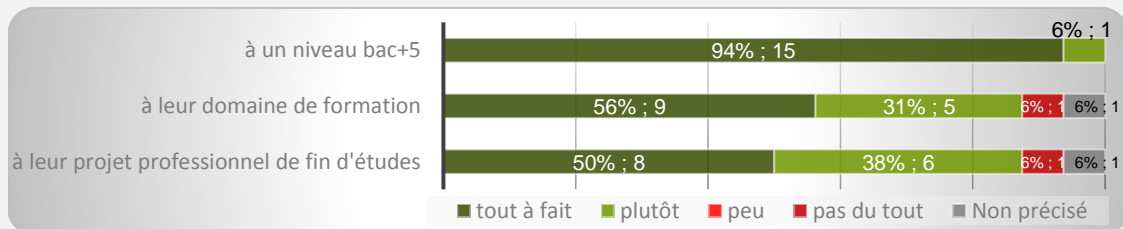
OPINION/SATISFACTION DE L'ENTRÉE DANS LA VIE ACTIVE

Opinion des 9 répondants ayant recherché un emploi sur le déroulement de l'entrée dans la vie active



LIEN EMPLOI/FORMATION

Les 16 répondants actifs ont déclaré que leur emploi à 30 mois correspondait :



Dans le cadre de l'emploi occupé à 30 mois,

