

Que deviennent en 2020 les titulaires d'un MASTER 2 à l'UT2J ISMAG ?

Un regard : 30 mois après l'obtention en 2018



20 diplômés
Taux de réussite 95,0%



80,0% de répondants (16)



6 femmes (38%)
10 hommes (63%)



31% en formation initiale (5)
69% en contrat de
professionnalisation (11)

69% (11) titulaires
d'un baccalauréat général

PARCOURS APRÈS L'OBTENTION DU MASTER

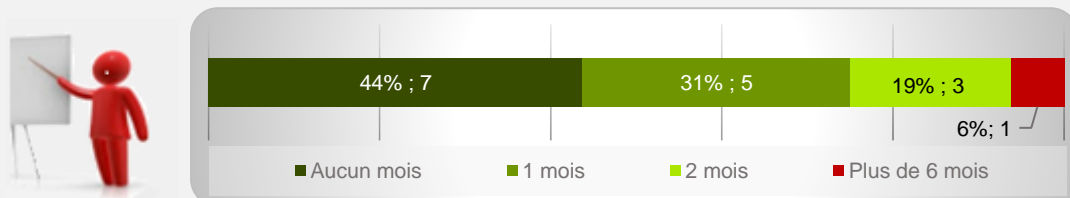


6% (1) ont poursuivi des études



50% (8) ont recherché un emploi

100% (16) ont occupé un 1^{er} emploi depuis l'obtention du M2 dont la recherche active a été de :



POURSUITE D'ÉTUDES/PRÉPARATION DE CONCOURS APRÈS L'OBTENTION DU DIPLÔME

1 répondant a repris les études en 2020/2021, en Doctorat.

SITUATION 30 MOIS APRÈS L'OBTENTION DU MASTER



100% (16) en emploi
(dont 1 en poursuite d'études en parallèle)

Taux d'insertion* à 30 mois : 100%

* Taux d'insertion : nb de en emploi / (nb de en emploi et en recherche d'emploi)

CARACTÉRISTIQUES DES 16 EMPLOIS OCCUPÉS A 30 MOIS

Emplois occupés

Actuaire
 Analyste de données
 Business analyst
 Chef d'équipe production dans l'industrie agroalimentaire
 Consultant fonctionnel
 Consultant ingénieur
 Consultant management de projet
 Consultante en Business Intelligence
 Data engineer
 Doctorant en Recherche et Développement
 Expert contrôle de gestion
 Ingénieur data scientist
 Ingénieur d'études consultant technico-fonctionnel SAP
 Ingénieur logiciel (2)
 Responsable méthodes processus et outils

Employeurs

Entreprise privée 94% (15)
 Société Economie Mixte 6% (1)

Secteurs d'activités

Information et communication 63% (10)
 Activités financières et d'assurance 19% (3)
 Industries 13% (2)
 Activités spécialisées, scientifiques et techniques 6% (1)

Difficultés rencontrées

Manque d'expérience professionnelle 25% (2)
 Difficultés à trouver des offres d'emploi 25% (2)
 Difficultés à mettre en valeur leurs compétences 25% (2)
 Formation mal ou pas reconnue par les employeurs 13% (1)
 Mobilité géographique difficile 13% (1)

Raisons de satisfaction et d'insatisfaction de l'emploi occupé à 30 mois

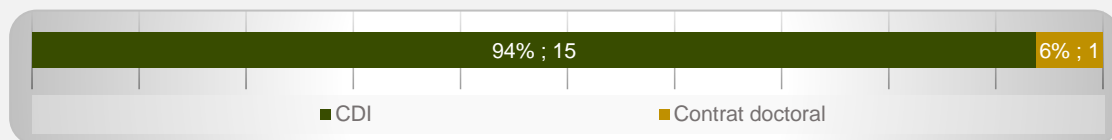


Type de contrat 100% (16)
 Stabilité de l'emploi 94% (15)
 Lien emploi/formation 88% (14)
 Missions à accomplir 81% (13)
 Degré d'autonomie 81% (13)
 Nature de leurs tâches 81% (13)
 Localisation de l'emploi 81% (13)
 Niveau de responsabilité 75% (12)
 Perspectives de carrière ou d'évolution 75% (12)

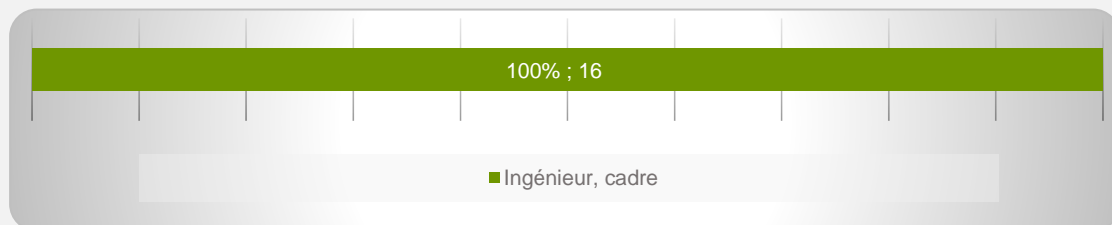


Niveau de rémunération 44% (7)

94% (15) d'emplois à durée indéterminée



100% (16) d'emplois de niveau cadre/ingénieur



56% (9) d'emplois en Haute-Garonne



100% (16) d'emplois à temps plein

Revenu* net moyen mensuel : 2 377 €


* Emploi à temps plein non exercé à l'étranger (n=16)



75% (12) des répondants actifs sont satisfaits de l'emploi occupé

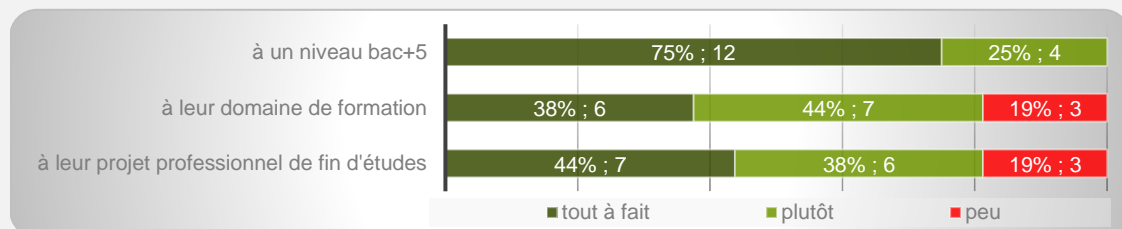
OPINION/SATISFACTION DE L'ENTRÉE DANS LA VIE ACTIVE

Opinion des 8 répondants ayant recherché un emploi sur le déroulement de l'entrée dans la vie active



LIEN EMPLOI/FORMATION

Les 16 répondants actifs ont déclaré que leur emploi à 30 mois correspondait :



Dans le cadre de l'emploi occupé à 30 mois,

