

# Que deviennent en 2020 les titulaires de la LICENCE PROFESSIONNELLE ARTISAN DESIGNER ?

*Un regard : 30 mois après l'obtention en 2018*



15 diplômés

Taux de réussite 100,0%



86,7% de répondants (13)



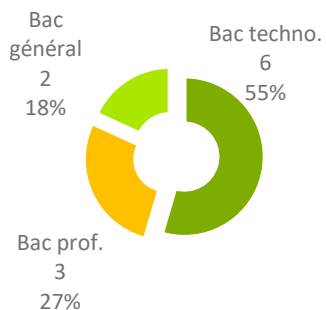
8 femmes (62%)

5 hommes (38%)



100% en formation initiale (13)

85% (11) titulaires d'un :



## PARCOURS APRÈS L'OBTENTION DE LA LICENCE PROFESSIONNELLE

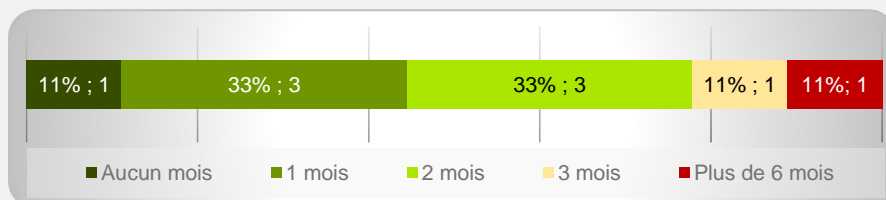


38% (5) ont poursuivi des études



62% (8) ont recherché un emploi

85% (11) ont occupé un 1<sup>er</sup> emploi depuis l'obtention de la LP dont la recherche active a été de :



*9 ont mentionné le nombre de mois de recherche active*

## POURSUITE D'ÉTUDES/PRÉPARATION DE CONCOURS APRÈS L'OBTENTION DU DIPLÔME

5 répondants ont poursuivi des études :

- 2 les 2 années qui ont suivi l'obtention de la LP
- 1 les 3 années suivantes
- 1 a repris les études en 2019/2020 et 2020/2021
- 1 a repris les études en 2019/2020

Sur les 3 années après la licence professionnelle, 60% (3) ont poursuivi en Master.

## SITUATION 30 MOIS APRÈS L'OBTENTION DE LA LICENCE PROFESSIONNELLE



62% (8)  
en emploi



2 en recherche  
d'emploi



2 en poursuite  
d'études



1 inactif

*Enquête menée auprès de tous  
les diplômés de Licence  
professionnelle de l'UT2J entre  
décembre 2020 et mars 2021*

**Taux d'insertion\* à 30 mois : 80%**

\* Taux d'insertion : nb de en emploi / (nb de en emploi et en recherche d'emploi)

## CARACTÉRISTIQUES DES 8 EMPLOIS OCCUPÉS A 30 MOIS

### Emplois occupés

Agent territorial  
 Chief Executive Officer designer  
 thinking  
 Designer chargée de projet dans la  
 rénovation  
 Maroquinière  
 Médiatrice Numérique  
 Menuisier bois ébéniste  
 Ouvrière de production  
 Président société de design  
 graphique et créateur scénographie

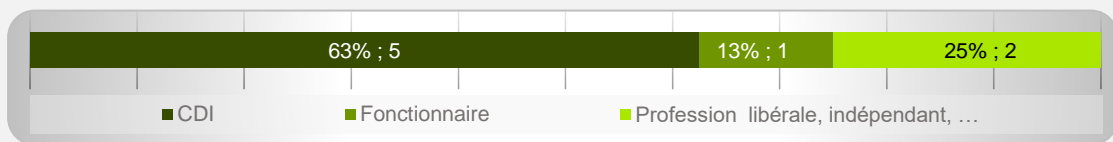
### Employeurs

Entreprise privée 50% (4)  
 Eux-mêmes 25% (2)  
 Fonction publique 13% (1)  
 Association ou organisme  
 à but non lucratif 13% (1)

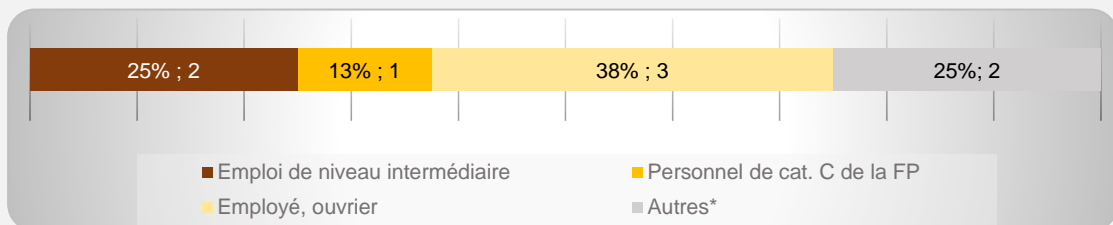
### Secteurs d'activités

Industries 25% (2)  
 Construction 25% (2)  
 Activités spécialisées, scientifiques  
 et techniques 25% (2)  
 Administration publique 13% (1)  
 Secteur non précisé 13% (1)

100% (8) d'emplois à durée indéterminée

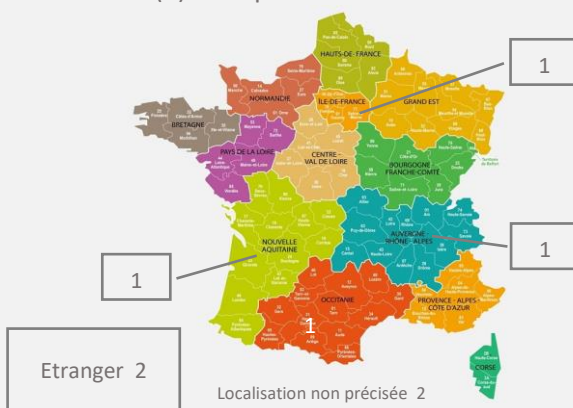


Aucun emploi de niveau cadre/ingénieur et 25% (2) de niveau intermédiaire



\* Autres : Agriculteur, Artisan/commerçant/chef d'entreprise, profession libérale

13% (1) d'emplois en Haute-Garonne



100% (8) d'emplois à temps plein

Revenu\* net moyen mensuel : 1 233 €

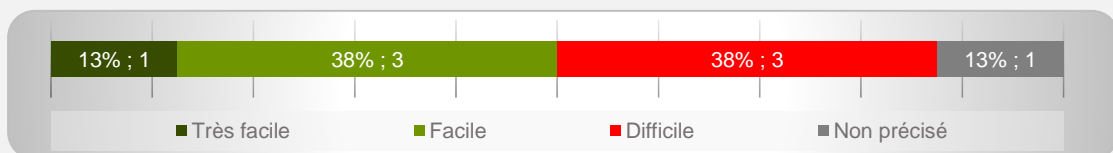
\* Emploi à temps plein non exercé à l'étranger (n=2)



75% (6) des répondants actifs sont satisfaits de l'emploi occupé

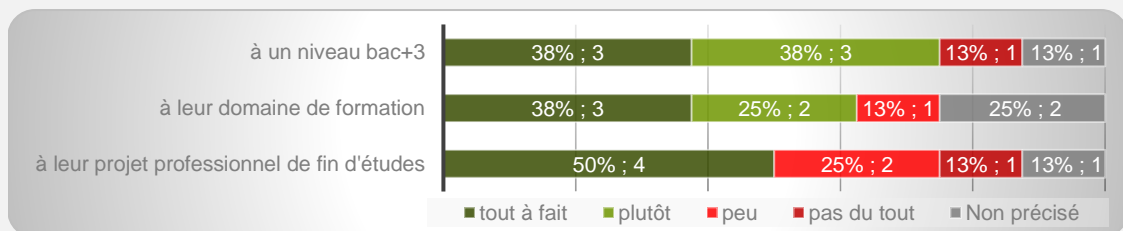
## OPINION/SATISFACTION DE L'ENTRÉE DANS LA VIE ACTIVE

Opinion des 8 répondants ayant recherché un emploi sur le déroulement de l'entrée dans la vie active

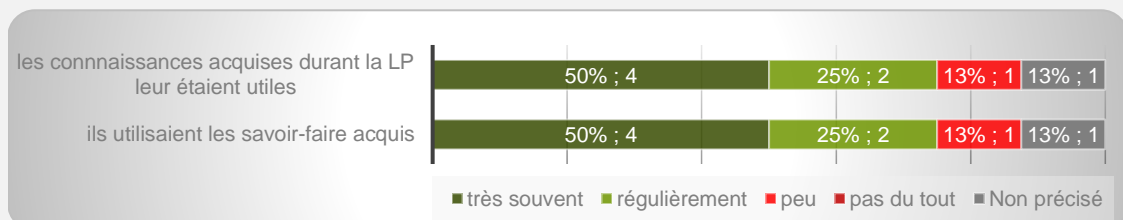


## LIEN EMPLOI/FORMATION

Les 8 répondants actifs ont déclaré que leur emploi à 30 mois correspondait :



Dans le cadre de l'emploi occupé à 30 mois,



### Difficultés rencontrées

Difficultés à trouver des offres d'emploi 25% (2)  
 Formation mal ou pas reconnue par les employeurs 25% (2)  
 Mobilité géographique difficile 25% (2)  
 Difficultés à mettre en valeur leurs compétences 13% (1)

### Raisons de satisfaction et d'insatisfaction de l'emploi occupé à 30 mois



Missions à accomplir 88% (7)  
 Degré d'autonomie 88% (7)  
 Localisation de l'emploi 88% (7)  
 Stabilité de l'emploi 88% (7)  
 Nature de leurs tâches 75% (6)  
 Lien emploi/formation 75% (6)  
 Type de contrat 75% (6)  
 Perspectives de carrière ou d'évolution 75% (6)  
 Niveau de responsabilité 63% (5)



Niveau de rémunération 50% (4)