

2016

Devenir des diplômés du Master 2

ESCAm Etudes sur les Amériques (SHS)

Domaine Sciences Humaines et Sociales

Université Toulouse Jean Jaurès

Promotion 2013

Enquête 30 mois après l'obtention du diplôme

En 2012/2013, sur les 18 inscrits, 10 ont validé le diplôme soit un taux de réussite de 55,6 %.

Profil des diplômés :

- 5 femmes et 5 hommes.
- 7 sont de nationalité française et 3 de nationalité étrangère.
- 8 ont suivi le Master 2 dans le cadre de la formation initiale et 2 en tant que reprise d'études hors formation continue.
- 7 sont titulaires d'un baccalauréat de série générale et 3 ont un titre étranger.

Sur les 10 diplômés de la promotion 2013, 6 ont répondu soit un taux de réponse de 60,0 %.

Profil des 6 répondants :

- 3 femmes et 3 hommes.
- 6 sont de nationalité française.
- Durant la préparation du Master 2 en 2012/2013, 2 bénéficiaient d'une bourse sur critères sociaux.
- 5 ont suivi le Master 2 dans le cadre de la formation initiale et 1 en tant que reprise d'études hors formation continue.
- 6 sont titulaires d'un baccalauréat de série générale.
- 3 n'ont pas interrompu leurs études entre le baccalauréat et l'obtention du Master 2, 1 les a interrompues pendant moins de 2 ans et 2 pendant 2 ans ou plus.
- Avant ou pendant le M2, aucun n'a réussi de concours de la Fonction Publique.

Avant ou pendant leur année de Master 2, 1 répondant sur les 6 a déclaré avoir obtenu un autre diplôme sans précision, de niveau bac +4 ou plus, autre que le M1 et le M2 pour lequel il a été enquêté.

Poursuite d'études ou préparation de concours après l'obtention du Master 2

Après l'obtention du diplôme en 2013, 4 répondants avaient poursuivi des études ou préparé un concours de la fonction publique :

- en 2013/2014 : 4 dans une formation autre qu'un doctorat.
- en 2015/2016 : 1 dans une formation autre qu'un doctorat.

Détails des formations préparées :

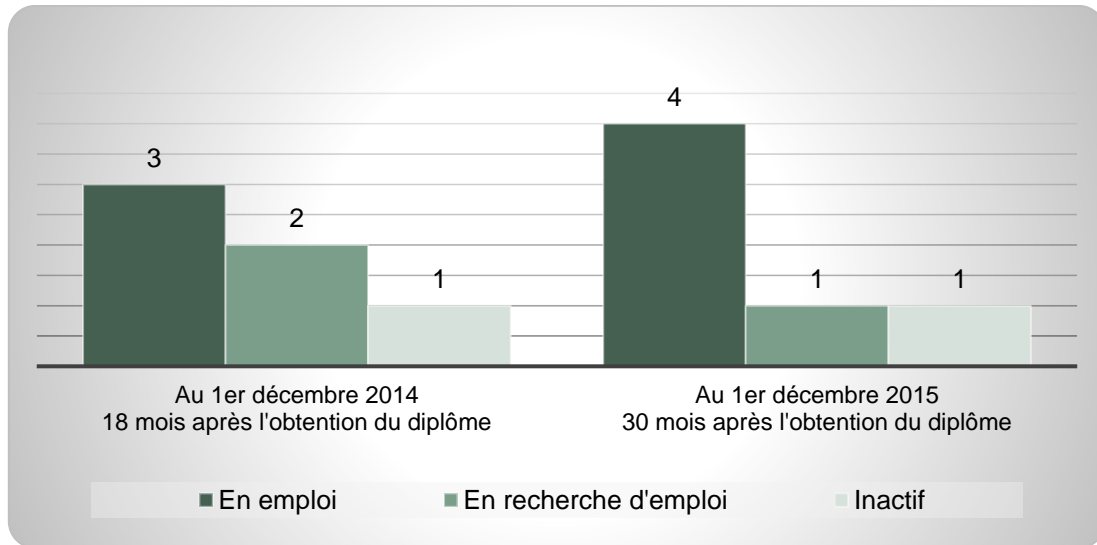
Master ou autre formation préparée	2013/2014	2015/2016
Master 1 MEEF	1	-
Master 2 MEEF	-	1
Autre Master 2	3	-
Total	4	1

Résultats pour l'année 2013/2014 :

Doctorat ou autre formation préparée	2013/2014
Diplôme obtenu	3
Réussite au concours	1



Situation des 6 répondants à 18 et 30 mois après l'obtention du diplôme



Le taux d'insertion* était de 60,0 % à 18 mois et de 80,0 % à 30 mois.

* taux d'insertion = nombre de « en emploi » / (nombre de « en emploi » + nombre de « sans emploi et en recherche d'emploi »)

Sur les 3 répondants actifs au 1^{er} décembre 2014, aucun n'occupait le même emploi au 1^{er} décembre 2015.

Pour les 4 emplois occupés au 1^{er} décembre 2015, il ne s'agissait pas du 1^{er} emploi depuis l'obtention du Master 2.

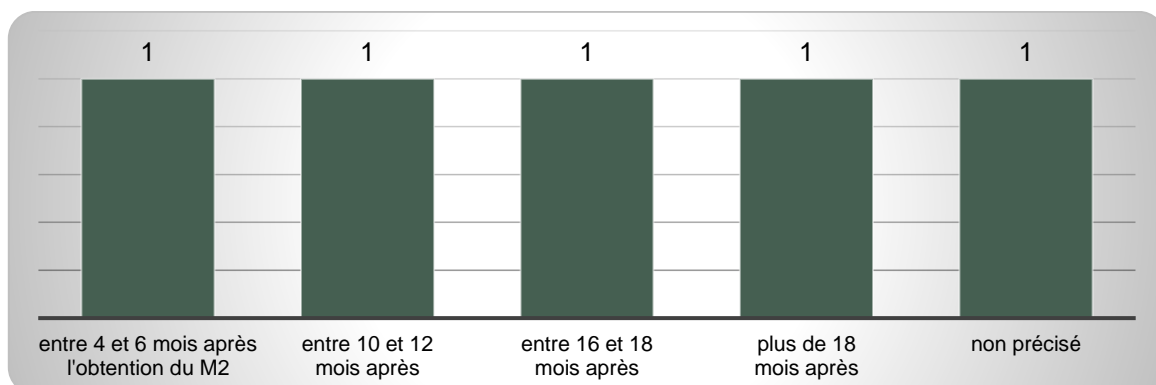
Les diplômés sans emploi au 1^{er} décembre 2015

Parmi les 2 diplômés répondants, sans emploi au 1^{er} décembre 2015, 1 avait occupé un emploi depuis l'obtention du diplôme en 2013.

Pour le répondant sans emploi et en recherche d'emploi, il n'a pas précisé depuis quand celle-ci avait démarré.

L'insertion

Depuis l'obtention du Master 2, 5 répondants sur 6 avaient occupé au moins un emploi et l'avaient démarré :



Caractéristiques des emplois occupés au 1^{er} décembre 2014 et au 1^{er} décembre 2015

Intitulés des 3 emplois occupés 18 mois après l'obtention du diplôme : « *Animatrice radio ; Assistante de français en Colombie ; Veilleur de nuit* ».

Intitulés des 4 emplois occupés 30 mois après l'obtention du diplôme : « *Animatrice coordinatrice de CLAE ; Enseignante stagiaire Histoire-Géographie ; Professeur contractuel ; Professeur de français à l'étranger* ».

Type de contrat : 18 mois après l'obtention du Master 2, aucun répondant actif sur 3 n'occupait d'emploi stable et 30 mois après l'obtention du Master 2, ils étaient 2 sur 4.

	18 mois après le M2	30 mois après le M2
CDI	-	1
Fonctionnaire (y compris fonctionnaire stagiaire ou élève fonctionnaire)	-	1
CDD	2	1
Autres (Intérimaire, intermittent, contrat aidé, ...)	1	1

Niveau de l'emploi : Sur les 3 répondants en emploi à 18 mois, aucun n'occupait d'emploi de niveau cadre et 2 de niveau intermédiaire. Sur les 4 répondants en emploi à 30 mois, 1 occupait un emploi de niveau cadre et 2 de niveau intermédiaire.

	18 mois après le M2	30 mois après le M2
Personnel de catégorie A de la fonction publique	-	1
Emploi de niveau intermédiaire (technicien, agent de maîtrise, maîtrise administrative et commerciale, VRP)	1	1
Personnel de catégorie B de la fonction publique	1	1
Employé de bureau, de commerce, personnel de service	1	1

Employeur :

	18 mois après le M2	30 mois après le M2
La fonction publique d'Etat	1	2
Un organisme à but lucratif ou une association	1	1
Une entreprise publique	1	-
Une personne exerçant une profession libérale ou un indépendant	-	1

Secteur d'activité économique de l'employeur :

	18 mois après le M2	30 mois après le M2
Information et communication	1	-
Enseignement	1	3
Santé humaine et action sociale	1	1

Effectifs de l'entreprise ou administration (site) :

	18 mois après le M2	30 mois après le M2
De 3 à 9 salariés	-	1
De 10 à 49 salariés	1	3
De 50 à 199 salariés	2	-



Localisation de l'emploi : 18 mois après l'obtention du Master 2, 1 sur 3 travaillait en Midi-Pyrénées et 30 mois après l'obtention du Master 2, 2 sur 4 travaillaient en Midi-Pyrénées :

	18 mois après le M2	30 mois après le M2
Haute-Garonne	1	1
Tarn et Garonne	-	1
Ile de France	-	-
Languedoc-Roussillon	-	-
Autres régions de France	1	-
DOM - COM	-	1
Etranger	1	1

Mode d'accès à l'emploi :

	18 mois après le M2	30 mois après le M2
Par une de leurs relations personnelles ou familiales	1	-
Réponse à une offre d'emploi	1	1
Dépôt de CV sur Internet	1	1
Candidature spontanée	-	1
Concours	-	1

18 mois après l'obtention du M2, 1 répondant actif sur 3 exerçait son emploi à temps plein et 30 mois après l'obtention du M2, ils étaient 3 sur 4.

Parmi ceux qui exerçaient leur emploi à temps plein (sauf à l'étranger),	18 mois après le M2	30 mois après le M2
Nombre de ceux qui ont déclaré leur salaire net mensuel	1	3
Salaire net mensuel moyen	1 060 €	1 439 €
Nombre de ceux qui ont précisé le montant annuel de leurs primes et/ou de leur 13 ^{ème} mois.	-	-
Revenu net mensuel moyen (primes comprises)	1 060 €	1 439 €

Au 1^{er} décembre 2014, 1 répondant actif sur 3 estimait que son emploi était satisfaisant et au 1^{er} décembre 2015, il y en avait 1 sur 4.

L'entrée sur le marché du travail

Depuis l'obtention du Master 2 et jusqu'au 1^{er} décembre 2015, 5 répondants sur 6 avaient recherché un emploi.

Le répondant, qui n'avait pas recherché d'emploi, n'a pas précisé la raison.



Moyens utilisés pour leur recherche d'emploi :

(Plusieurs réponses possibles)

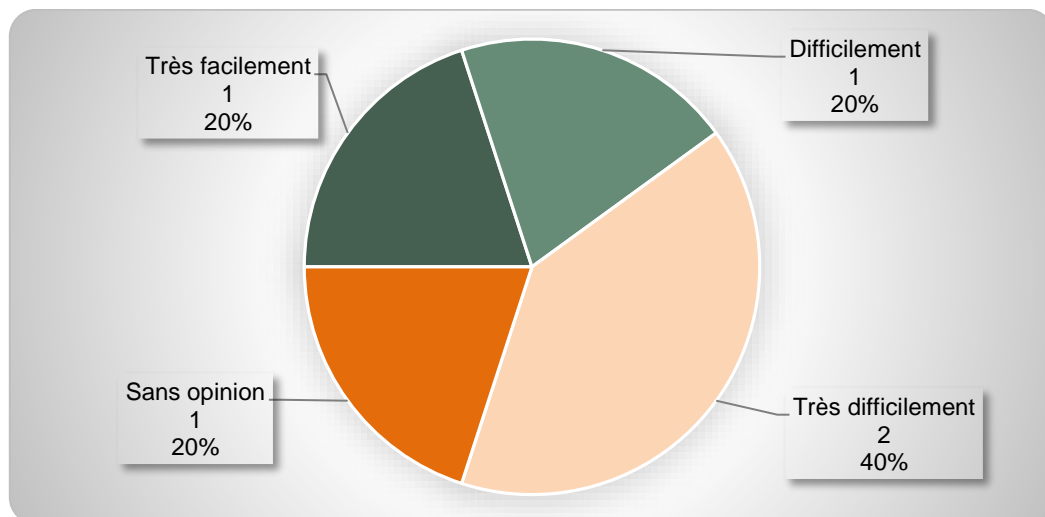
- Par une de leurs relations personnelles ou familiales 1
- Réponse à une offre d'emploi 3
- Dépôt de CV sur Internet 3
- Candidature spontanée 3
- Pôle emploi/APEC/etc 2
- Travail étudiant/emploi saisonnier 2
- Réseaux professionnels 2

Exigences sur l'emploi recherché :

(Plusieurs réponses possibles)

- Adéquation entre leur projet personnel et l'emploi 3
- Fonctions à exercer 2
- Opportunité de poursuite d'étude 2
- Partir travailler à l'étranger 2
- Perspectives de carrière 1
- Rester en Midi-Pyrénées 1

Ils estimaient que leur entrée sur le marché du travail s'était déroulée :



Difficultés rencontrées par les 3 répondants qui ont estimé leur entrée sur le marché du travail comme difficile ou très difficile

(Plusieurs réponses possibles)

- Difficultés à trouver des offres d'emploi (Lettre de motivation, CV, entretien d'embauche...) 1
- Manque d'expérience professionnelle 1
- Formation mal, ou pas, reconnue par les employeurs 1
- Formation inadaptée au marché de l'emploi 1
- Autre raison 1



Lien emploi - formation

Les 4 répondants actifs au 1^{er} décembre 2015, soit 30 mois après l'obtention du M2,

disent que l'emploi occupé correspondait à :	tout à fait	plutôt	peu	pas du tout
leur(s) spécialité(s) du Master 2	-	-	1	3
leur niveau de formation	-	2	1	1
leur projet professionnel de fin d'études	-	1	-	3

Dans le cadre de leur emploi occupé,	très souvent	régulièrement	peu	pas du tout
les connaissances acquises durant leur formation en Master 2 leur étaient utiles	-	-	3	1
ils utilisaient des savoir-faire acquis durant leur formation en Master 2	-	-	3	1

1 répondant actif estimait manquer de certaines compétences qu'il n'a pas précisé.

Raisons de satisfaction et d'insatisfaction concernant l'emploi à 30 mois (4 répondants actifs)

	Satisfait (5 raisons de satisfaction max.)	Insatisfait (5 raisons d'insatisfaction max.)
Nature des tâches	1	2
Degré de responsabilité	1	1
Degré d'autonomie	2	2
Lien emploi et formation	-	3
Type de contrat	2	2
Montant du salaire	-	3
Stabilité de l'emploi	1	1
Quotité de travail	-	1
Perspectives de carrière ou d'évolution	-	2
Localisation de l'emploi	2	2