

Que deviennent en 2017 les titulaires du MASTER 2

Ingénierie du document électronique ?

Un regard : 30 mois après l'obtention en 2015

PARCOURS APRÈS L'OBTENTION DU MASTER 2



9 diplômés
Taux de réussite 69%



67% de répondants (6)

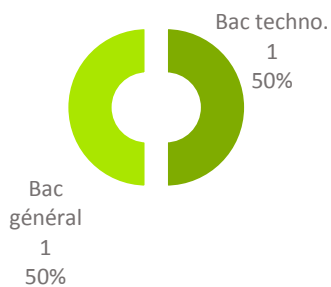


5 femmes (83%)
1 homme (17%)



83% en formation initiale (5)

33% (2) titulaires d'un :

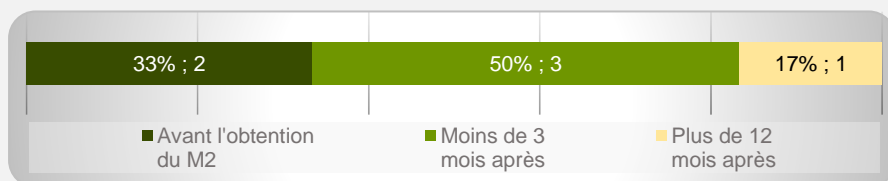


1 a poursuivi des études



50% (3) ont recherché un emploi

100% (6) ont occupé un emploi depuis l'obtention du M2 qu'ils ont démarré :



POURSUITE D'ÉTUDES/PRÉPARATION DE CONCOURS APRÈS L'OBTENTION DU DIPLÔME

1 répondant a repris ses études en 2017/2018

Détail de son parcours :

- 1 répondant a repris un Master 2 MEEF en 2017/2018

SITUATION 30 MOIS APRÈS L'OBTENTION DU MASTER 2



100,0% (6)
en emploi
(dont 1 en poursuite
d'études en parallèle)

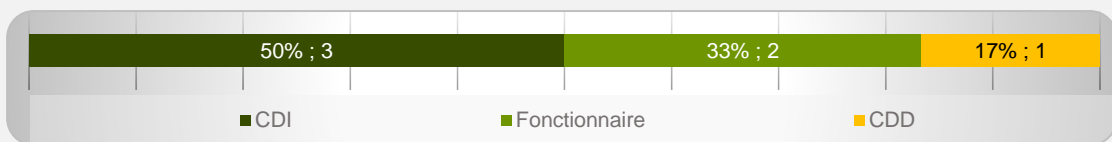
Taux d'insertion* à 30 mois : 100,0%

* Taux d'insertion : nb de en emploi / (nb de en emploi et en recherche d'emploi)

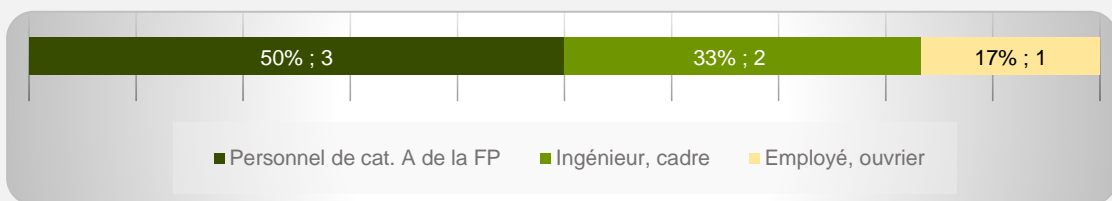
Enquête menée auprès de tous
les diplômés de Master 2 de
l'UT2J entre décembre 2017 et
mars 2018

CARACTÉRISTIQUES DES 6 EMPLOIS OCCUPÉS A 30 MOIS

83% (5) d'emplois à durée indéterminée



83% (5) d'emplois de niveau cadre/ingénieur



100% (6) d'emplois en Haute-Garonne



50% (3) d'emplois à temps plein

Revenu* net moyen mensuel :
2 250 €

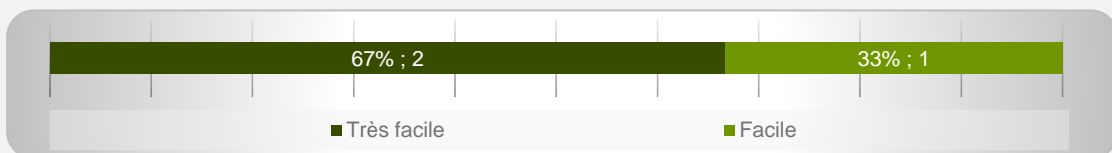
* Emploi à temps plein non exercé à l'étranger (n=2)



100% (6) des répondants actifs sont satisfaits de l'emploi occupé

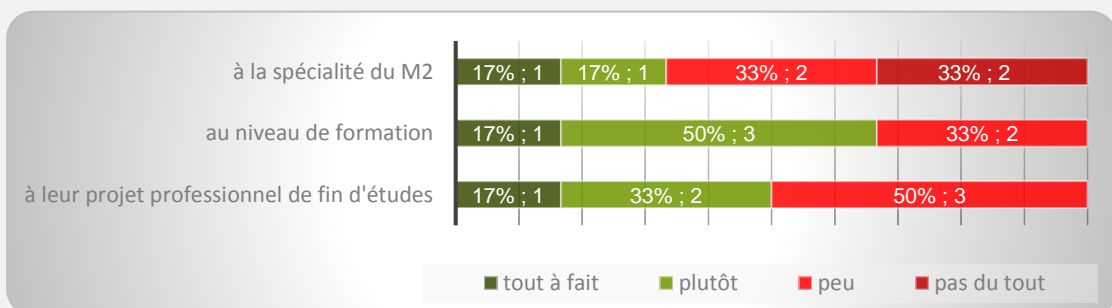
OPINION/SATISFACTION DE L'ENTRÉE DANS LA VIE ACTIVE

Opinion des 3 répondants ayant recherché un emploi sur le déroulement de l'entrée dans la vie active

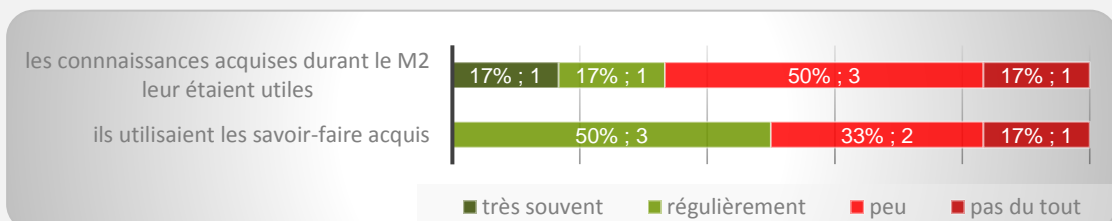


LIEN EMPLOI/FORMATION

6 répondants actifs déclarent que leur emploi à 30 mois correspondait :



Dans le cadre de l'emploi occupé à 30 mois,



Emplois occupés

Chargée de communication
Consultant Ingénieur informatique
Gestionnaire Contrat Sinistre
Ingénieur études et développement
Ingénieure d'études - chargée de ressources documentaires
Professeure certifiée lettres modernes

Employeurs

Fonction publique
50% (3)
Entreprise privée
50% (3)

Secteurs d'activités

Enseignement
33% (2)
Activités spécialisées, scientifiques et techniques /
Activités spécialisées, scientifiques et techniques /
Activités financières et d'assurance/ Information et communication
17% (1)

Difficultés rencontrées

Manque d'expérience professionnelle 67% (2)
Difficultés à mettre en valeur leurs compétences 33% (1)
Formation mal ou pas reconnue par les employeurs 33% (1)

Raisons de satisfaction et d'insatisfaction de l'emploi occupé à 30 mois



Degré d'autonomie
67% (4)
Stabilité de l'emploi
67% (4)
Type de contrat
67% (4)
Nature des tâches
50% (3)



Montant du salaire
67% (4)
Perspectives de carrière ou d'évolution
33% (2)