

PARCOURS APRÈS L'OBTENTION DU MASTER 2



10 diplômés
Taux de réussite 56%



60% de répondants (6)



4 hommes (67%)
2 femmes (33%)



50% en formation initiale (3)
17% en formation continue hors
contrat professionnel (1)

50% (3) titulaires d'un
baccalauréat général




67% (4) ont poursuivi des études



50% (3) ont recherché un emploi

100% (6) ont occupé un emploi depuis l'obtention du M2 qu'ils ont démarré :



5 ont mentionné la date du début du 1^{er} emploi

POURSUITE D'ÉTUDES/PRÉPARATION DE CONCOURS APRÈS L'OBTENTION DU DIPLÔME

4 répondants ont poursuivi des études :

- 1 les 3 années suivantes
- 3 ont repris les études en 2016/2017 et 2017/2018

Détail des parcours :

- 1 répondant a poursuivi en Doctorat les 3 années suivantes
- 3 répondants ont repris un Doctorat en 2016/2017 et 2017/2018

SITUATION 30 MOIS APRÈS L'OBTENTION DU MASTER 2



100,0% (6) en emploi
(dont 4 en poursuite
d'études en parallèle)

Taux d'insertion* à 30 mois : 100,0%

* Taux d'insertion : nb de en emploi / (nb de en emploi et en recherche d'emploi)

CARACTÉRISTIQUES DES 6 EMPLOIS OCCUPÉS A 30 MOIS

67% (4) d'emplois à durée indéterminée



100% (6) d'emplois de niveau cadre/ingénieur



67% (4) d'emplois en Haute-Garonne



83% (5) d'emplois à temps plein

Revenu* net moyen mensuel :
1 879 €

* Emploi à temps plein non exercé à l'étranger (n=5)



100% (6) des répondants actifs sont satisfaits de l'emploi occupé

Emplois occupés

Cadre de direction
Docteur avec charge d'enseignement
Docteur (CIFRE)
Chercheuse indépendante, formatrice
Professeur des écoles
Responsable pôle engagement service de formation et lutte contre les discriminations
Docteur (CIFRE)

Employeurs

Organisme à but non lucratif ou association
50% (3)
Fonction publique
33% (2)
Eux-mêmes
17% (1)

Secteurs d'activités

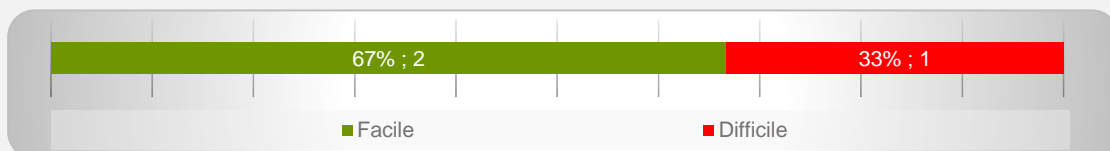
Enseignement
50% (3)
Santé humaine et action sociale
33% (2)
Activités spécialisées, scientifiques et techniques
17% (1)

Difficulté rencontrée

Aucune difficulté

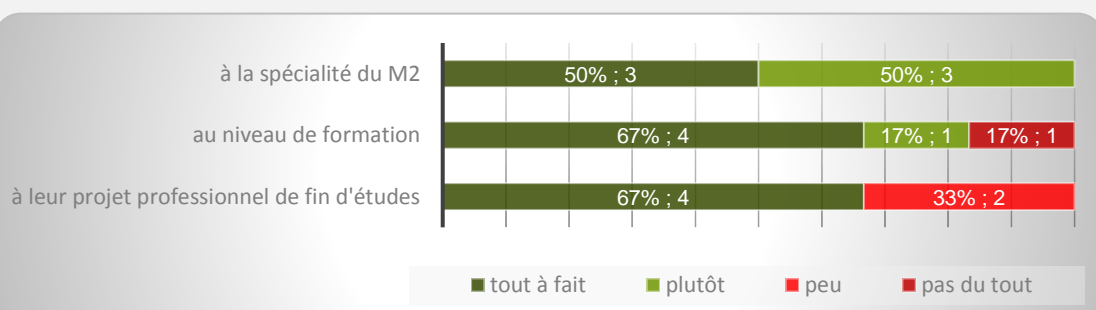
OPINION/SATISFACTION DE L'ENTRÉE DANS LA VIE ACTIVE

Opinion des 3 répondants ayant recherché un emploi sur le déroulement de l'entrée dans la vie active

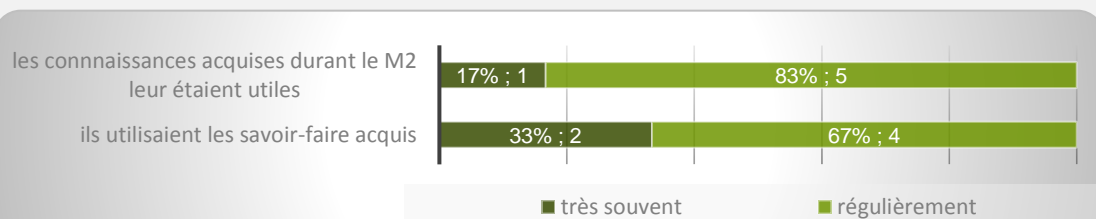


LIEN EMPLOI/FORMATION

6 répondants actifs déclarent que leur emploi à 30 mois correspondait :



Dans le cadre de l'emploi occupé à 30 mois,



Raisons de satisfaction et d'insatisfaction de l'emploi occupé à 30 mois



Nature des tâches
83% (5)

Degré d'autonomie
50% (3)

Perspectives de carrière ou d'évolution
50% (3)

Lien emploi/formation
50% (3)



Montant du salaire
67% (4)