



10 diplômés  
Taux de réussite 63%



70% de répondants (7)

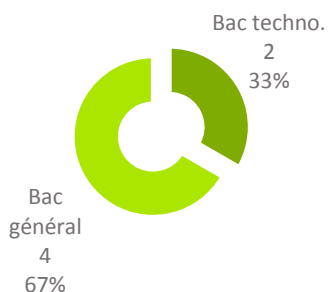


4 femmes (57%)  
3 hommes (43%)



100% en formation initiale (7)

86% (6) titulaires d'un :



Enquête menée auprès de tous les diplômés de Master 2 de l'UT2J entre décembre 2017 et mars 2018

## PARCOURS APRÈS L'OBTENTION DU MASTER 2



86% (6) ont poursuivi des études



29% (2) ont recherché un emploi

86% (6) ont occupé un emploi depuis l'obtention du M2 qu'ils ont démarré :



## POURSUITE D'ÉTUDES/PRÉPARATION DE CONCOURS APRÈS L'OBTENTION DU DIPLÔME

6 répondants ont poursuivi des études :

- 1 l'année qui a suivi l'obtention du M2
- 1 les 2 années suivantes
- 3 les 3 années suivantes
- 1 l'année suivante, interruption d'une année et reprise en 2017/2018

Détail des parcours :

- 1 répondant a préparé une formation de la Fonction Publique en 2015/2016 sans en préciser le résultat
- 1 répondant a préparé un Master 1 MEEF en 2015/2016 et en 2016/2017 sans en préciser le résultat
- 1 répondant a réussi le CAPES en 2015/2016 et a poursuivi en DU sans le valider en 2016/2017 qu'il a poursuivi en 2017/2018
- 1 répondant a validé un autre Master 2 en 2015/2016 et a poursuivi en Doctorat les 2 années suivantes
- 1 répondant a poursuivi en Doctorat les 3 années suivantes
- 1 répondant a préparé une formation en 2015/2016 sans en préciser l'intitulé et le résultat pour reprendre un Doctorat en 2017/2018

## SITUATION 30 MOIS APRÈS L'OBTENTION DU MASTER 2



71,4% (5)  
en emploi

(dont 3 en poursuite d'études en parallèle)



1 en recherche  
d'emploi



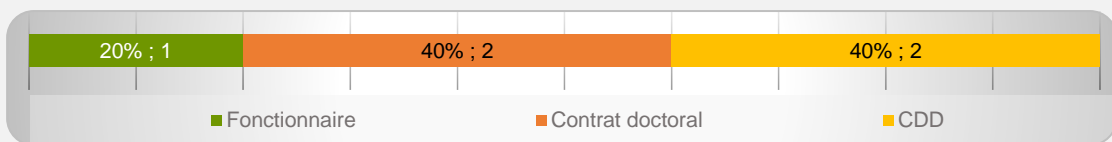
1 en poursuite  
d'études

**Taux d'insertion\* à 30 mois : 83,3%**


\* Taux d'insertion : nb de en emploi / (nb de en emploi et en recherche d'emploi)

## CARACTÉRISTIQUES DES 5 EMPLOIS OCCUPÉS A 30 MOIS

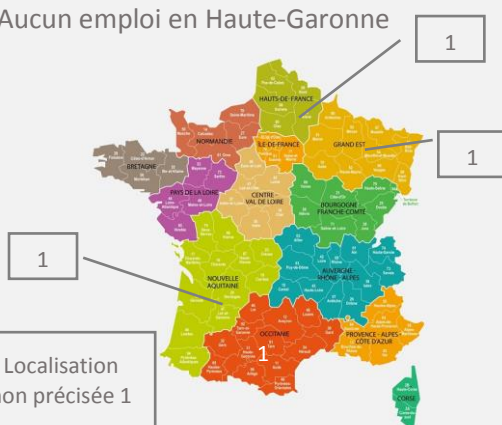
20% (1) d'emplois à durée indéterminée



60% (3) d'emplois de niveau cadre/ingénieur et 20% (1) de niveau intermédiaire



Aucun emploi en Haute-Garonne



100% (5) d'emplois à temps plein

Revenu\* net moyen mensuel :  
1 497 €

\* Emploi à temps plein non exercé à l'étranger (n=4)



100% (5) des répondants actifs sont satisfaits de l'emploi occupé

**Emplois occupés**  
 Doctorante  
 Doctorante en Histoire ancienne  
 Libraire  
 Professeur certifié  
 Professeur contractuel

**Employeurs**  
 Fonction publique  
 80% (4)  
 Entreprise privée  
 20% (1)

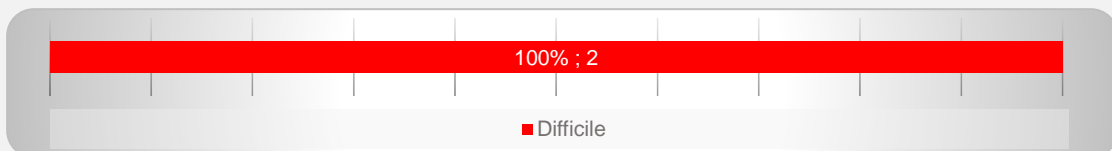
**Secteurs d'activités**  
 Enseignement  
 80% (4)  
 Commerce  
 20% (1)

### Difficultés rencontrées

Manque d'expérience professionnelle 100% (2)  
 Difficultés à trouver des offres d'emploi 50% (1)  
 Difficultés à mettre en valeur leurs compétences 50% (1)  
 Méconnaissance des débouchés possibles 50% (1)

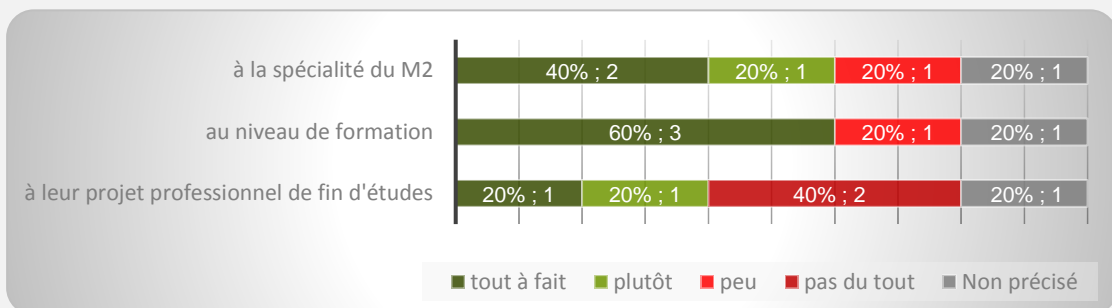
## OPINION/SATISFACTION DE L'ENTRÉE DANS LA VIE ACTIVE

Opinion des 2 répondants ayant recherché un emploi sur le déroulement de l'entrée dans la vie active

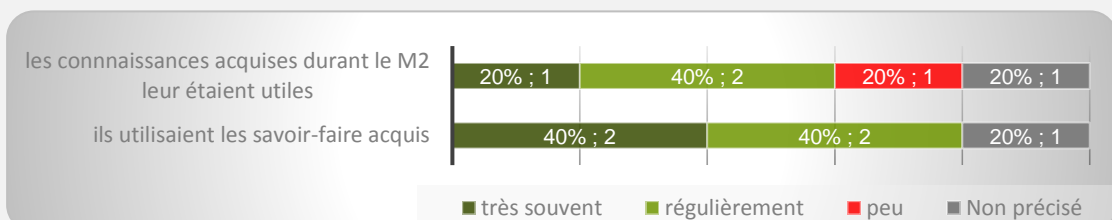


## LIEN EMPLOI/FORMATION

5 répondants actifs déclarent que leur emploi à 30 mois correspondait :



Dans le cadre de l'emploi occupé à 30 mois,



### Raisons de satisfaction et d'insatisfaction de l'emploi occupé à 30 mois



Nature des tâches 80% (4)  
 Degré d'autonomie 60% (3)  
 Degré de responsabilité 60% (3)



Perspectives de carrière ou d'évolution 80% (4)  
 Type de contrat 40% (2)  
 Quotité de travail 40% (2)