

Que deviennent en 2018 les titulaires de la LICENCE PROFESSIONNELLE Maintenance Aéronautique (MA) ? Un regard : 30 mois après l'obtention en 2016



43 diplômés
Taux de réussite 100%



86% de répondants (37)

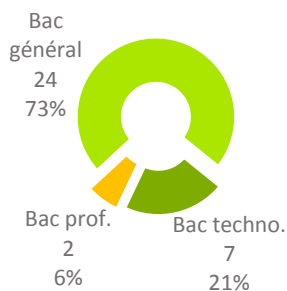


35 hommes (95%)
2 femmes (5%)



57% en formation initiale (21)
22 % en contrat
d'apprentissage (8)
11% en formation continue
hors contrat professionnel (4)
8% en contrat
de professionnalisation (3)
3% en reprise d'études
non financées (1)

89% (33) titulaires d'un :



PARCOURS APRÈS L'OBTENTION DE LA LICENCE PROFESSIONNELLE

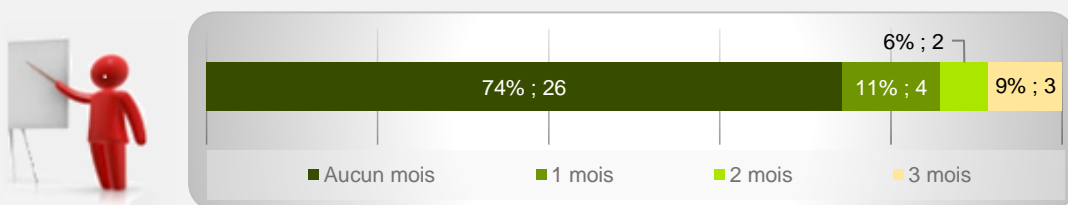


19% (7) ont poursuivi des études



57% (21) ont recherché un emploi

97% (36) ont occupé un 1^{er} emploi depuis l'obtention de la LP dont la recherche active a été de :



35 ont mentionné le nombre de mois de recherche active

POURSUITE D'ÉTUDES/PRÉPARATION DE CONCOURS APRÈS L'OBTENTION DU DIPLÔME

7 répondants ont poursuivi des études :

- 3 l'année qui a suivi l'obtention de la LP
- 3 les 3 années suivantes
- 1 a repris les études en 2017/2018

Sur les 3 années après la licence professionnelle, 43% (3) ont poursuivi en Master.

SITUATION 30 MOIS APRÈS L'OBTENTION DE LA LICENCE PROFESSIONNELLE



95% (35)
en emploi
*(dont 2 en poursuite
d'études en parallèle)*



1 en recherche
d'emploi



1 en poursuite
d'études

Taux d'insertion* à 30 mois : 97,2%

* Taux d'insertion : nb de en emploi / (nb de en emploi et en recherche d'emploi)

Emplois occupés

Agent Engineering spécialité cabine ;
Auditeur aéronautique ; Chargé d'essais ; Contrôleur qualité (2) ;
Coordinateur d'essai (2) ; Essayeur Ata 46 ; FAL Customer Manager ;
Ingénieur dans différents secteurs (4) ; Instructeur examinateur en maintenance aéronautique ;
Mécanicien automobile ;
Préparateur en assemblage structural et système sur beluga XL ;
Préparateur méthode (2) ; Rédacteur technique (3) ; Responsable des équipes du support client ; Support Technique ;
Technical support engineering ; Technicien dans différents secteurs (5) ; Technicien d'essai dans différents secteurs (4) ;
VRP vendeur représentant placier

Employeurs

Entreprise privée 97% (34)
Fonction publique 3% (1)

Secteurs d'activités

Activités spécialisées, scientifiques et techniques 31% (11)
Industries 29% (10)
Activités de services administratifs et de soutien 23% (8)
Construction 9% (3)
Commerce 6% (2)
Information et communication 3% (1)

Difficultés rencontrées

Manque d'expérience professionnelle 43% (9)
Difficultés à trouver des offres d'emploi 24% (5)
Mobilité géographique difficile 19% (4)
Difficultés à mettre en valeur leurs compétences 14% (3)
Méconnaissance des débouchés possibles 10% (2)

Raisons de satisfaction et d'insatisfaction de l'emploi occupé à 30 mois



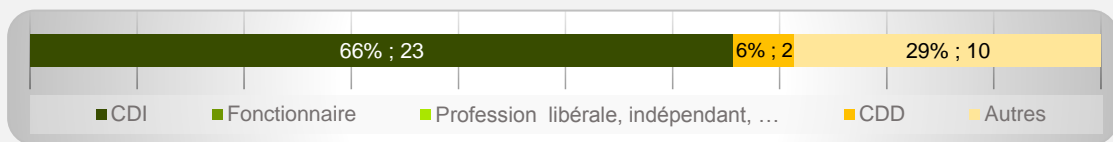
Du degré d'autonomie 100% (35)
De la localisation de l'emploi 97% (34)
Des missions à accomplir 94% (33)
De la nature de leurs tâches 91% (32)
Du niveau de responsabilité 86% (30)
Du lien emploi/formation 77% (27)




Du niveau de rémunération 37% (13)
Des perspectives de carrière ou d'évolution 31% (11)

CARACTÉRISTIQUES DES 35 EMPLOIS OCCUPÉS A 30 MOIS

66% (23) d'emplois à durée indéterminée



31% (11) d'emplois de niveau cadre/ingénieur et 66% (23) de niveau intermédiaire



66% (23) d'emplois en Haute-Garonne



Tous les emplois sont à temps plein

Revenu* net moyen mensuel : 2 158 €

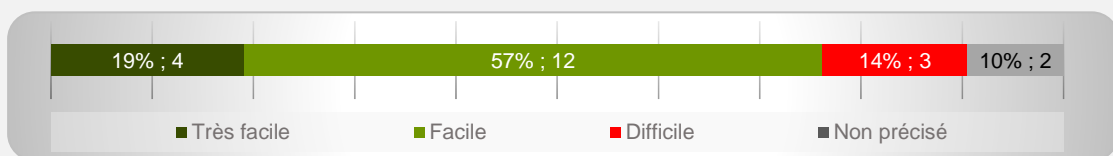
* Emploi à temps plein non exercé à l'étranger (n=35)



94% (33) des répondants actifs sont satisfaits de l'emploi occupé

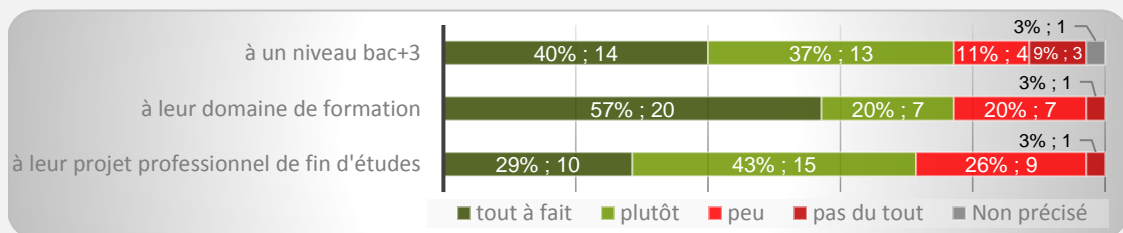
OPINION/SATISFACTION DE L'ENTRÉE DANS LA VIE ACTIVE

Opinion des 21 répondants ayant recherché un emploi sur le déroulement de l'entrée dans la vie active



LIEN EMPLOI/FORMATION

Les 35 répondants actifs ont déclaré que leur emploi à 30 mois correspondait :



Dans le cadre de l'emploi occupé à 30 mois,

