



22 diplômés
Taux de réussite 100%



59,1% de répondants (13)

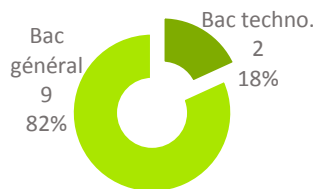


11 femmes (85%)
2 hommes (15%)



77% en formation initiale (10)
15% en formation continue
hors contrat professionnel (2)
8% en reprise d'études
non financées (1)

85% (11) titulaires d'un :



Que deviennent en 2019 les titulaires d'un MASTER MANAGEMENT DE PROJET INDUSTRIEL (MPI) ?

Un regard : 30 mois après l'obtention en 2017

PARCOURS APRÈS L'OBTENTION DU MASTER

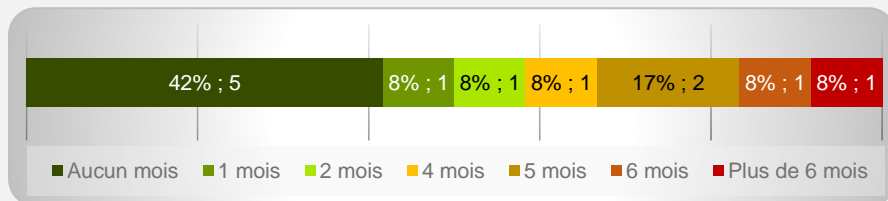


1 a poursuivi des études



46% (6) ont recherché un emploi

100% (13) ont occupé un 1^{er} emploi depuis l'obtention du M2 dont la recherche active a été de :



12 ont mentionné le nombre de mois de recherche active

POURSUITE D'ÉTUDES/PRÉPARATION DE CONCOURS APRÈS L'OBTENTION DU DIPLÔME

1 répondant a poursuivi ses études l'année qui a suivi l'obtention du Master en Licence.

SITUATION 30 MOIS APRÈS L'OBTENTION DU MASTER



85% (11)
en emploi



1 en recherche
d'emploi



1 promesse
d'embauche

Taux d'insertion* à 30 mois : 92%

* Taux d'insertion : nb de en emploi / (nb de en emploi et en recherche d'emploi)

CARACTÉRISTIQUES DES 11 EMPLOIS OCCUPÉS A 30 MOIS

Emplois occupés

Assistante de direction ; Chargé d'accompagnement ; Conseillère formatrice en entreprise ; Consultant en gestion de projet ; Consultant ingénieur ; Consultante en change management ; Consultante en recrutement ; Ingénieur d'études ; Product Owner ; Technicienne de prestations spécialisées ; Emploi non précisé


Employeurs

Entreprise privée 91% (10)
Association ou organisme à but non lucratif 9% (1)

Secteurs d'activités

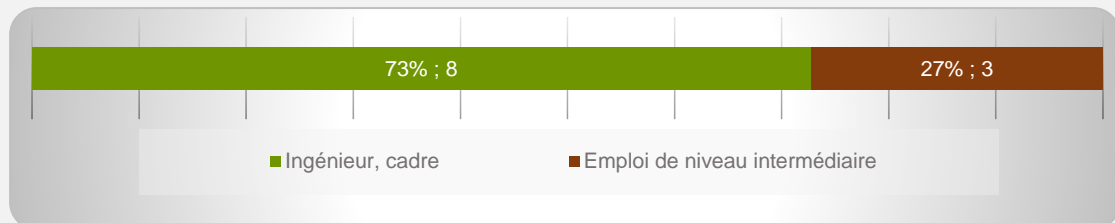
Information et communication 27% (3)
Activités spécialisées, scientifiques et techniques 18% (2)
Activités de services administratifs et de soutien 18% (2)
Hébergement et restauration 9% (1)
Santé humaine et action sociale 9% (1)
Autres activités de service 9% (1)
Secteur non précisé 9% (1)

91% (10) d'emplois à durée indéterminée

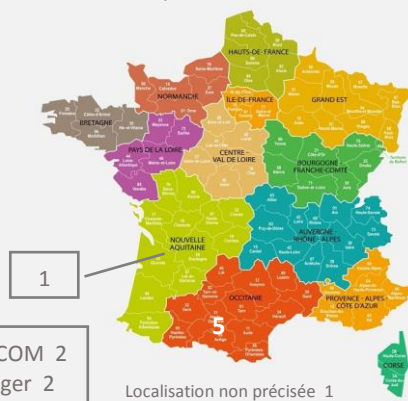


* Autres : vacataire, intérimaire, contrat d'apprentissage ou pro, intermittent du spectacle, emploi aidé, ...

73% (8) d'emplois de niveau cadre/ingénieur et 27% (3) de niveau intermédiaire



36% (4) d'emplois en Haute-Garonne



91% (10) d'emplois à temps plein

Revenu* net moyen mensuel : 1 987 €

* Emploi à temps plein non exercé à l'étranger (n=8)



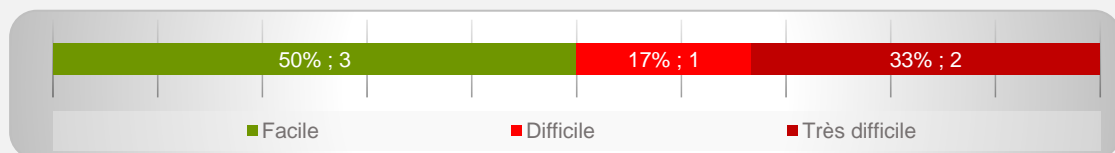
91% (10) des répondants actifs sont satisfaits de l'emploi occupé

Difficultés rencontrées

Manque d'expérience professionnelle 50% (3)
Mettre en valeur leurs compétences 50% (3)
Trouver des offres d'emploi 17% (1)
Formation inadaptée au marché de l'emploi 17% (1)
Mobilité géographique difficile 17% (1)

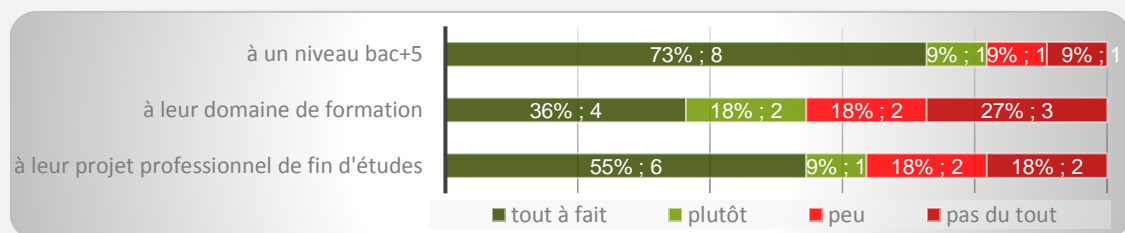
OPINION/SATISFACTION DE L'ENTRÉE DANS LA VIE ACTIVE

Opinion des 6 répondants ayant recherché un emploi sur le déroulement de l'entrée dans la vie active

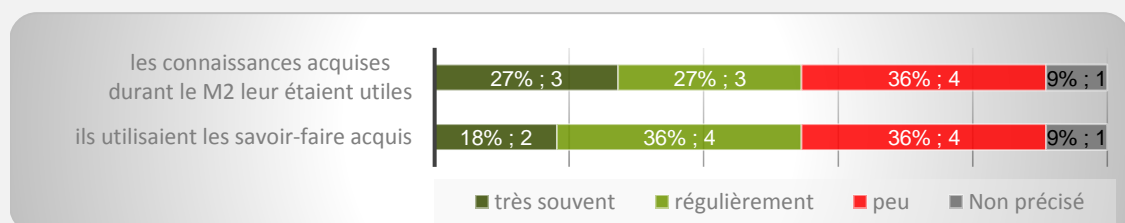


LIEN EMPLOI/FORMATION

Les 11 répondants actifs ont déclaré que leur emploi à 30 mois correspondait :



Dans le cadre de l'emploi occupé à 30 mois,



Raisons de satisfaction et d'insatisfaction de l'emploi occupé à 30 mois



Degré d'autonomie 100% (11)
Localisation de l'emploi 100% (11)
Missions à accomplir 91% (10)
Nature de leurs tâches 91% (10)
Type de contrat 91% (10)
Stabilité de l'emploi 91% (10)
Niveau de rémunération 91% (10)



Perspectives de carrière ou d'évolution 27% (3)
Lien emploi/formation 27% (3)