



18 diplômés

Taux de réussite 100,0%



50,0% de répondants (9)



6 femmes (67%)

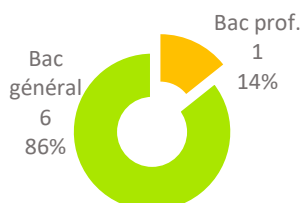
3 hommes (33%)



89% en formation initiale (8)

11% en reprise d'études  
non financées (1)

78% (7) titulaires d'un :



## PARCOURS APRÈS L'OBTENTION DU MASTER

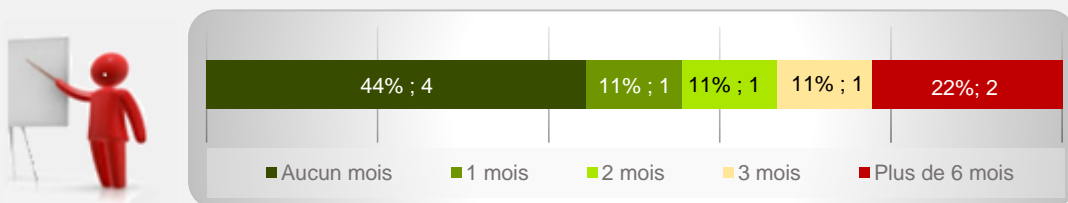


11% (1) ont poursuivi des études



67% (6) ont recherché un emploi

100% (9) ont occupé un 1<sup>er</sup> emploi depuis l'obtention du M2 dont la recherche active a été de :



## POURSUITE D'ÉTUDES/PRÉPARATION DE CONCOURS APRÈS L'OBTENTION DU DIPLÔME

1 répondant a poursuivi des études les 3 années suivantes, hors Doctorat.

## SITUATION 30 MOIS APRÈS L'OBTENTION DU MASTER



100% (9) en emploi

(dont 1 en poursuite d'études en parallèle)

**Taux d'insertion\* à 30 mois : 100%**

\* Taux d'insertion : nb de en emploi / (nb de en emploi et en recherche d'emploi)

## CARACTÉRISTIQUES DES 9 EMPLOIS OCCUPÉS A 30 MOIS

### Emplois occupés

Animatrice  
Business manager  
Chargée d'affaires  
Consultant en gestion de projet  
Consultant PMO  
Consultante ingénieure  
Ingénieur projet  
Manager  
Référente pédagogique formation professionnelle


### Employeurs

Entreprise privée 78% (7)  
Fonction publique 11% (1)  
Association ou organisme à but non lucratif 11% (1)

### Secteurs d'activités

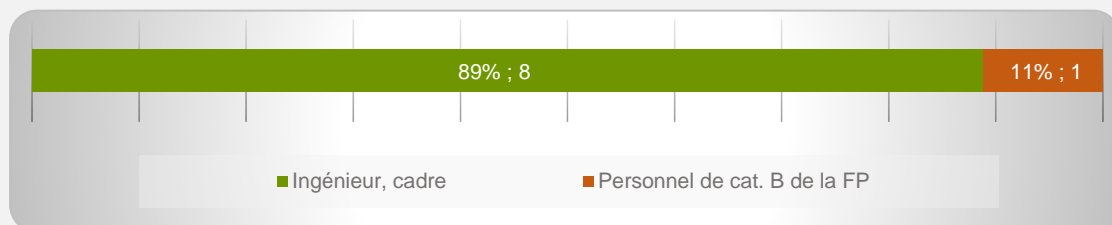
Industries 33% (3)  
Activités spécialisées, scientifiques et techniques 22% (2)  
Construction 11% (1)  
Administration publique 11% (1)  
Santé humaine et action sociale 11% (1)  
Autres activités de service 11% (1)

89% (8) d'emplois à durée indéterminée



\* Autres : CDI de chantier / de mission

89% (8) d'emplois de niveau cadre/ingénieur et 11% (1) de niveau intermédiaire



67% (6) d'emplois en Haute-Garonne



78% (7) d'emplois à temps plein

Revenu\* net moyen mensuel : 2 439 €

\* Emploi à temps plein non exercé à l'étranger (n=7)



78% (7) des répondants actifs sont satisfaits de l'emploi occupé

DOM-COM 1

1

## OPINION/SATISFACTION DE L'ENTRÉE DANS LA VIE ACTIVE

Opinion des 6 répondants ayant recherché un emploi sur le déroulement de l'entrée dans la vie active



### Difficultés rencontrées

Manque d'expérience professionnelle 33% (2)  
Difficultés à trouver des offres d'emploi 33% (2)  
Formation mal ou pas reconnue par les employeurs 17% (1)

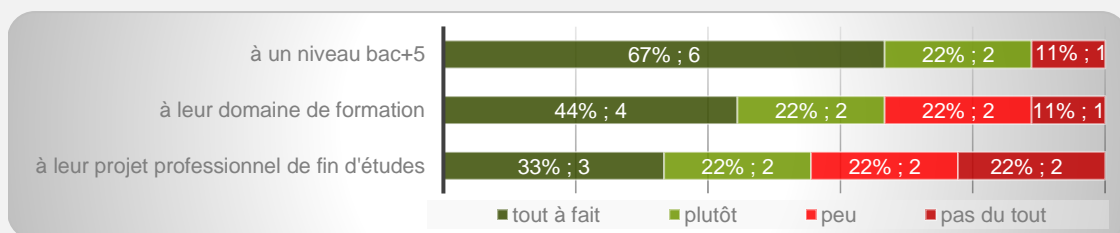
## LIEN EMPLOI/FORMATION

### Raisons de satisfaction de l'emploi occupé à 30 mois



Degré d'autonomie 100% (9)  
Missions à accomplir 89% (8)  
Nature de leurs tâches 78% (7)  
Localisation de l'emploi 78% (7)  
Niveau de responsabilité 78% (7)  
Perspectives de carrière ou d'évolution 78% (7)  
Stabilité de l'emploi 78% (8)  
Lien emploi/formation 67% (6)  
Type de contrat 67% (6)  
Niveau de rémunération 67% (6)

Les 9 répondants actifs ont déclaré que leur emploi à 30 mois correspondait :



Dans le cadre de l'emploi occupé à 30 mois,

