

Que deviennent en 2019 les titulaires d'un MASTER MANAGEMENT DE PROJET NUMERIQUE (MPN) ?

Un regard : 30 mois après l'obtention en 2017



17 diplômés
Taux de réussite 100%



76,5% de répondants (13)



9 femmes (69%)
4 hommes (31%)



92% en formation initiale (12)
8% en formation continue
hors contrat professionnel (1)

69% (9) titulaires d'un :

Bac général 7
78%

Bac techno. 2
22%



31% (4) titulaires d'un titre étranger

PARCOURS APRÈS L'OBTENTION DU MASTER

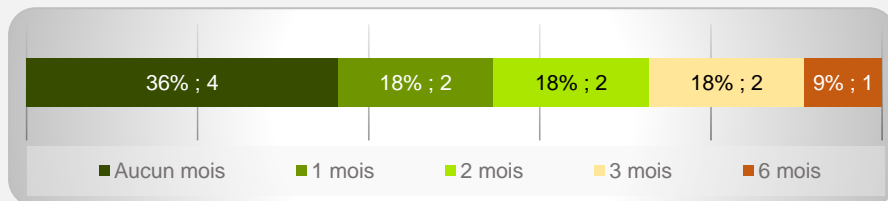


15% (2) ont poursuivi des études



62% (8) ont recherché un emploi

92% (12) ont occupé un 1^{er} emploi depuis l'obtention du M2 dont la recherche active a été de :



11 ont mentionné le nombre de mois de recherche active

POURSUITE D'ÉTUDES/PRÉPARATION DE CONCOURS APRÈS L'OBTENTION DU DIPLÔME

2 répondants ont poursuivi des études :

- 1 l'année qui a suivi l'obtention du Master
- 1 a repris les études en 2018/2019 et 2019/2020

Sur les 3 années après le Master, aucun n'a poursuivi en Doctorat.

SITUATION 30 MOIS APRÈS L'OBTENTION DU MASTER



77% (10)
en emploi



2 en recherche
d'emploi
(dont 1 en poursuite
d'études en parallèle)



1 inactif

Taux d'insertion* à 30 mois : 83%

* Taux d'insertion : nb de en emploi / (nb de en emploi et en recherche d'emploi)

Enquête menée auprès de tous
les diplômés de Master 2
de l'UT2J entre décembre 2019
et mars 2020

CARACTÉRISTIQUES DES 10 EMPLOIS OCCUPÉS A 30 MOIS

Emplois occupés

Account Manager

- Assistant en charge de la mobilité internationale entrante
- Assistante communication audiovisuelle
- Chargé de recrutement
- Chargé d'opération d'APP
- Chargée de projets marketing
- Chef de projet
- Consultant en nouvelles technologies
- Ingénieur attaché d'études
- Ingénieur en informatique
- Conception logiciel Testeur QA

Employeurs

- Entreprise privée 80% (8)
- Fonction publique d'Etat 10% (1)
- Entreprise publique 10% (1)

Secteurs d'activités

- Information et communication 30% (3)
- Construction 20% (2)
- Transports et entreposage 20% (2)
- Activités spécialisées, scientifiques et techniques 10% (1)
- Activités de services administratifs et de soutien 10% (1)
- Administration publique 10% (1)

Difficultés rencontrées

- Manque d'expérience professionnelle 25% (2)
- Trouver des offres d'emploi 25% (2)
- Mettre en valeur leurs compétences 25% (2)
- Formation mal ou pas reconnue par les employeurs 13% (1)
- Formation inadaptée au marché de l'emploi 13% (1)

Raisons de satisfaction et d'insatisfaction de l'emploi occupé à 30 mois

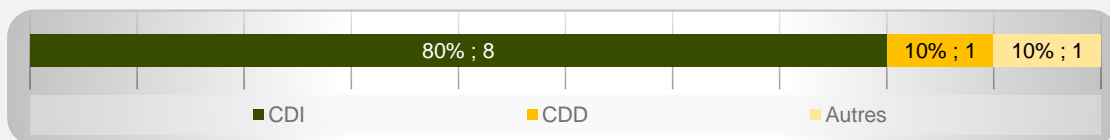


- Nature de leurs tâches 100% (10)
- Niveau de responsabilité 100% (10)
- Missions à accomplir 90% (9)
- Degré d'autonomie 90% (9)
- Localisation de l'emploi 90% (9)
- Type de contrat 90% (9)
- Stabilité de l'emploi 90% (9)



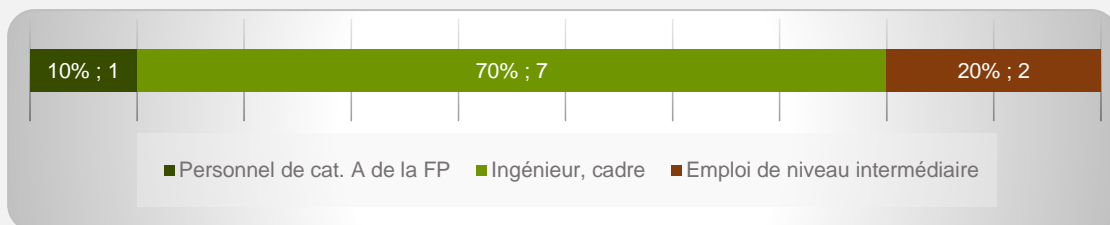
- Niveau de rémunération 50% (5)
- Lien emploi/formation 30% (3)

80% (8) d'emplois à durée indéterminée



* Autres : vacataire, intérimaire, contrat d'apprentissage ou pro, intermittent du spectacle, emploi aidé, ...

80% (8) d'emplois de niveau cadre/ingénieur et 20% (2) de niveau intermédiaire



50% (5) d'emplois en Haute-Garonne



100% (10) d'emplois à temps plein

Revenu* net moyen mensuel : 2 221 €

* Emploi à temps plein non exercé à l'étranger (n=7)



100% (10) des répondants actifs sont satisfaits de l'emploi occupé

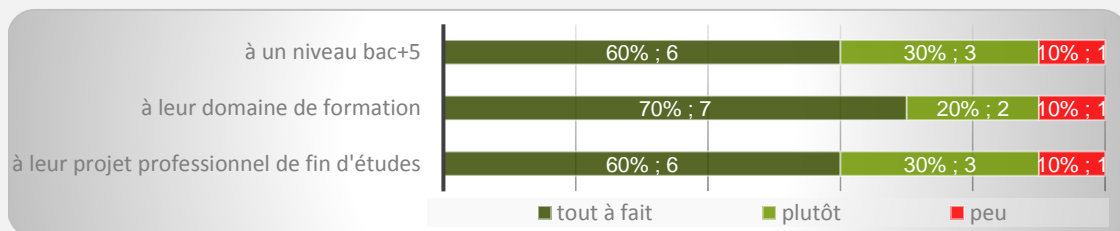
OPINION/SATISFACTION DE L'ENTRÉE DANS LA VIE ACTIVE

Opinion des 8 répondants ayant recherché un emploi sur le déroulement de l'entrée dans la vie active



LIEN EMPLOI/FORMATION

Les 10 répondants actifs ont déclaré que leur emploi à 30 mois correspondait :



Dans le cadre de l'emploi occupé à 30 mois,

