

# Que deviennent en 2020 les titulaires d'un MASTER 2 à l'UT2J MANAGEMENT DE PROJET NUMERIQUE (MPN) ? *Un regard : 30 mois après l'obtention en 2018*

## PARCOURS APRÈS L'OBTENTION DU MASTER



18 diplômés

Taux de réussite 100,0%



50,0% de répondants (9)



4 femmes (44%)

5 hommes (56%)



89% en formation initiale (8)

11% en reprise d'études  
non financées (1)

44% (4) titulaires  
d'un baccalauréat général

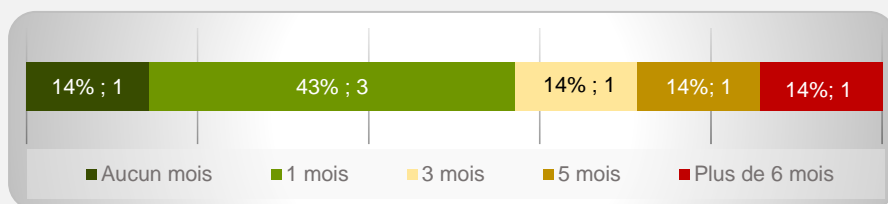


33% (3) ont poursuivi des études



56% (5) ont recherché un emploi

100% (9) ont occupé un 1<sup>er</sup> emploi depuis l'obtention du M2 dont la recherche active a été de :



7 ont mentionné le nombre de mois de recherche active

## POURSUITE D'ÉTUDES/PRÉPARATION DE CONCOURS APRÈS L'OBTENTION DU DIPLÔME

3 répondants ont poursuivi des études :

- 1 les 2 années suivantes
- 1 a repris les études en 2019/2020 et 2020/2021
- 1 a repris les études en 2020/2021

Sur les 3 années après le master 2, aucun n'a poursuivi en Doctorat.

## SITUATION 30 MOIS APRÈS L'OBTENTION DU MASTER



78% (7)  
en emploi

(dont 1 en poursuite  
d'études en parallèle)



1 en recherche  
d'emploi



1 en poursuite  
d'études

**Taux d'insertion\* à 30 mois : 88%**

\* Taux d'insertion : nb de en emploi / (nb de en emploi et en recherche d'emploi)

Enquête menée auprès de tous  
les diplômés de Licence  
professionnelle de l'UT2J entre  
décembre 2020 et mars 2021

## CARACTÉRISTIQUES DES 7 EMPLOIS OCCUPÉS A 30 MOIS

### Emplois occupés

Chargée de recrutement  
 Chef des agents techniques  
 Conseiller à l'emploi  
 Conseillère en communication  
 Consultant Digital Workplace Office  
 365  
 Présidente d'une entreprise  
 Responsable du projet de communication

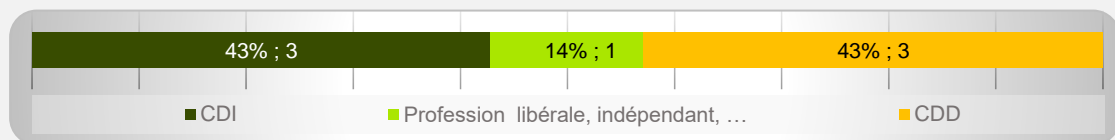
### Employeurs

Entreprise privée 57% (4)  
 Fonction publique 14% (1)  
 Entreprise publique 14% (1)  
 Eux-mêmes 14% (1)

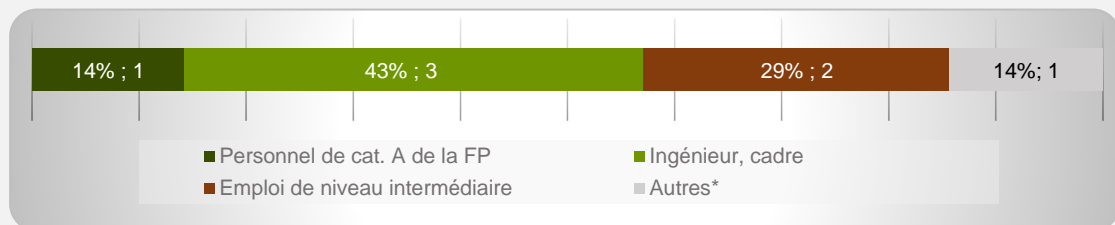
### Secteurs d'activités

Industries 14% (1)  
 Transports et entreposage 14% (1)  
 Hébergement et restauration 14% (1)  
 Information et communication 14% (1)  
 Activités de services administratifs et de soutien 14% (1)  
 Administration publique 14% (1)  
 Autres activités de service 14% (1)

57% (4) d'emplois à durée indéterminée



57% (4) d'emplois de niveau cadre/ingénieur et 29% (2) de niveau intermédiaire



\* Autres : Artisan/commerçant/chef d'entreprise

57% (4) d'emplois en Haute-Garonne



100% (7) d'emplois à temps plein

Revenu\* net moyen mensuel : 2 255 €

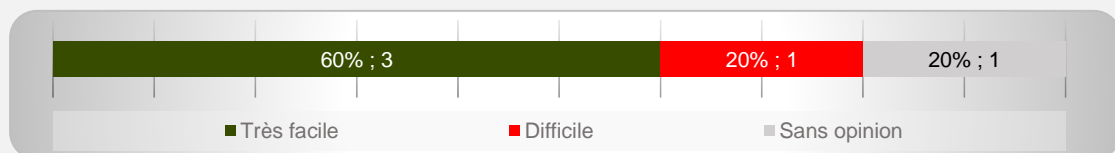
\* Emploi à temps plein non exercé à l'étranger (n=5)



86% (6) des répondants actifs sont satisfaits de l'emploi occupé

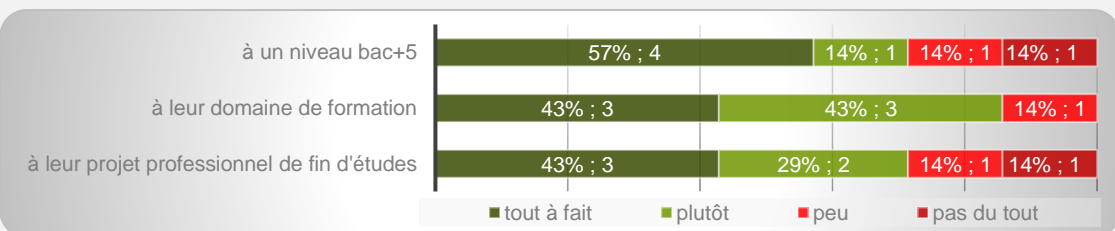
## OPINION/SATISFACTION DE L'ENTRÉE DANS LA VIE ACTIVE

Opinion des 5 répondants ayant recherché un emploi sur le déroulement de l'entrée dans la vie active

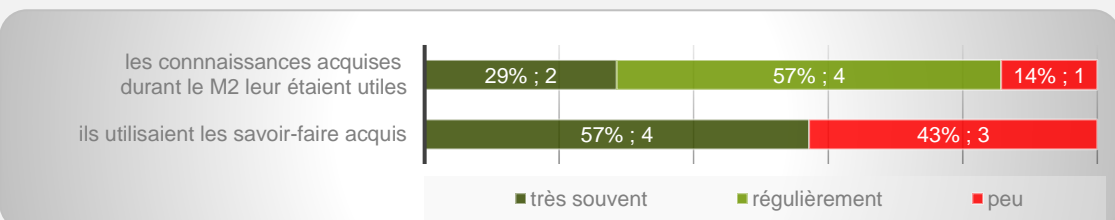


## LIEN EMPLOI/FORMATION

Les 7 répondants actifs ont déclaré que leur emploi à 30 mois correspondait :



Dans le cadre de l'emploi occupé à 30 mois,



### Principales difficultés rencontrées

Manque d'expérience professionnelle 60% (3)  
 Difficultés à trouver des offres d'emploi 20% (1)

### Raisons de satisfaction de l'emploi occupé à 30 mois



Missions à accomplir 100% (7)  
 Degré d'autonomie 100% (7)  
 Nature de leurs tâches 100% (7)  
 Localisation de l'emploi 100% (7)  
 Niveau de responsabilité 100% (7)  
 Type de contrat 100% (7)  
 Perspectives de carrière ou d'évolution 100% (7)  
 Lien emploi/formation 86% (6)  
 Niveau de rémunération 86% (6)  
 Stabilité de l'emploi 86% (6)