

Que deviennent en 2017 les titulaires de la LICENCE PROFESSIONNELLE

Marketing des produits agroalimentaires sous signe de qualité ?

Un regard : 30 mois après l'obtention en 2015

PARCOURS APRÈS L'OBTENTION DE LA LICENCE PROFESSIONNELLE



13 diplômés
Taux de réussite 81%



69% de répondants (9)

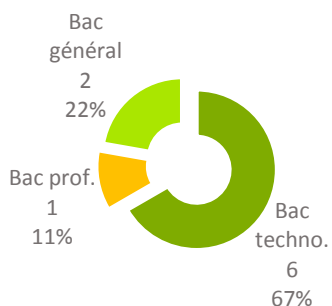


6 femmes (67%)
3 hommes (33%)



78% en formation initiale (7)
22% en formation continue hors contrat professionnel (2)

100% (9) titulaires d'un :




44% (4) ont poursuivi des études



56% (5) ont recherché un emploi

100% (9) ont occupé un emploi depuis l'obtention de la LP qu'ils ont démarré :



8 ont mentionné la date du début du 1^{er} emploi

POURSUITE D'ÉTUDES/PRÉPARATION DE CONCOURS APRÈS L'OBTENTION DU DIPLÔME

4 répondants ont poursuivi des études :

- 1 l'année qui a suivi l'obtention de la LP
- 1 les 2 années suivantes
- 1 les 3 années suivantes
- 1 a repris les études en 2016/2017 et 2017/2018

Détail des parcours :

- 1 répondant a abandonné une autre licence professionnelle en 2015/2016
- 1 répondant a validé un Master 1 en 2015/2016 et un Master 2 en 2016/2017
- 1 répondant a abandonné une licence générale en 2015/2016, puis a validé un Master 1 en 2016/2017 et a poursuivi en Master 2 en 2017/2018
- 1 répondant a repris une autre formation en 2016/2017 et en 2017/2018

SITUATION 30 MOIS APRÈS L'OBTENTION DE LA LICENCE PROFESSIONNELLE



66,7% (6)
en emploi

(dont 1 en poursuite d'études en parallèle)



2 en recherche d'emploi



1 en poursuite d'études

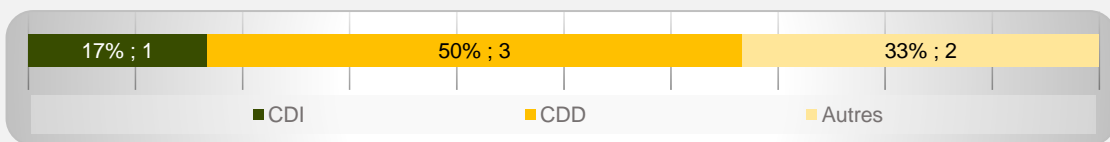
Taux d'insertion* à 30 mois : 75,0%

* Taux d'insertion : nb de en emploi / (nb de en emploi et en recherche d'emploi)

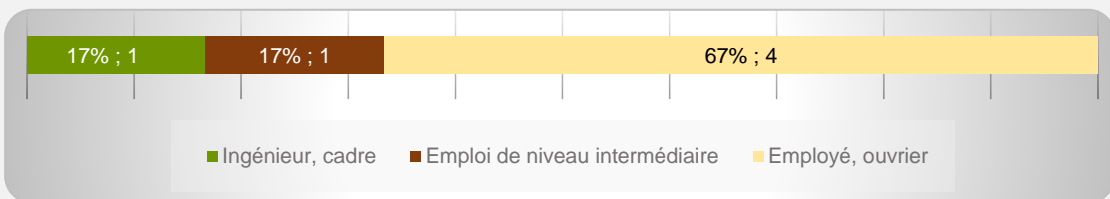
Enquête menée auprès de tous les diplômés de Licence professionnelle de l'UT2J entre décembre 2017 et mars 2018

CARACTÉRISTIQUES DES 6 EMPLOIS OCCUPÉS A 30 MOIS

17% (1) d'emplois à durée indéterminée



17% (1) d'emplois de niveau cadre/ingénieur et 17% (1) de niveau intermédiaire



1 emploi localisé en Haute-Garonne



50% (3) d'emplois à temps plein

Revenu* net moyen mensuel :
1 163 €

* Emploi à temps plein non exercé à l'étranger (n=3)



33% (2) des répondants actifs sont satisfaits de l'emploi occupé

Emplois occupés
Chargée de mission
Conseillère énergies
Régleur laveur des machines en agroalimentaire
Technicienne agricole, spécialisée subvention bâtiment + PAC
Téléconseillère
Vendeuse

Employeurs
Entreprise privée
67% (4)
Organisme à but non lucratif ou association
17% (1)
Entreprise publique
17% (1)

Secteurs d'activités
Agriculture, sylviculture, pêche
50% (3)
Commerce
33% (2)
Activités spécialisées, scientifiques et techniques
17% (1)

Difficultés rencontrées

Manque d'expérience professionnelle 60% (3)
Difficultés à mettre en valeur leurs compétences 60% (3)
Difficultés à trouver des offres d'emploi 40% (2)
Formation inadaptée au marché de l'emploi 40% (2)

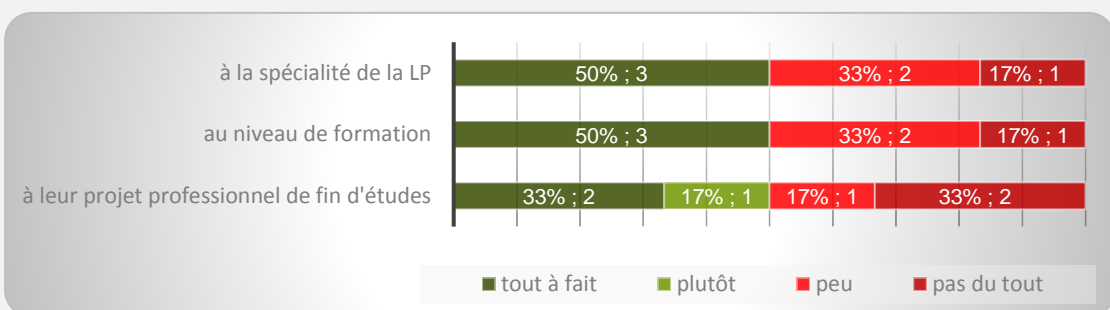
OPINION/SATISFACTION DE L'ENTRÉE DANS LA VIE ACTIVE

Opinion des 5 répondants ayant recherché un emploi sur le déroulement de l'entrée dans la vie active

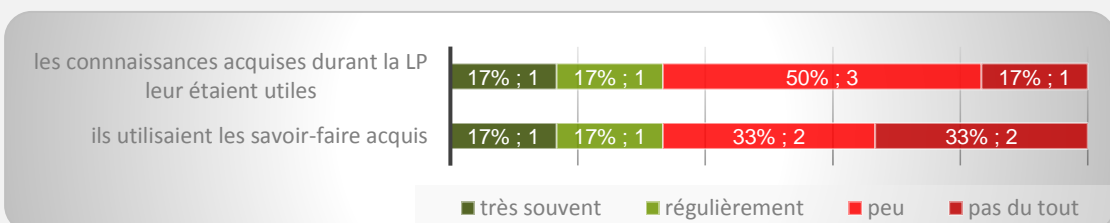


LIEN EMPLOI/FORMATION

6 répondants actifs déclarent que leur emploi à 30 mois correspondait :



Dans le cadre de l'emploi occupé à 30 mois,



Raisons de satisfaction et d'insatisfaction de l'emploi occupé à 30 mois



Localisation de l'emploi
50% (3)
Degré de responsabilité
33% (2)
Nature des tâches
33% (2)
Lien emploi/formation
33% (2)



Montant du salaire
33% (2)
Perspectives de carrière ou d'évolution
33% (2)
Stabilité de l'emploi
33% (2)