



19 diplômés

Taux de réussite 100,0%



78,9% de répondants (15)



14 femmes (93%)

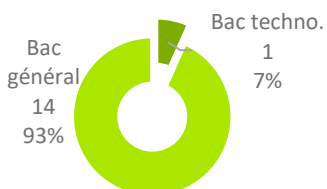
1 homme (7%)



87% en formation initiale (13)

13% en reprise d'études
non financées (2)

100% (15) titulaires d'un :



PARCOURS APRÈS L'OBTENTION DU MASTER

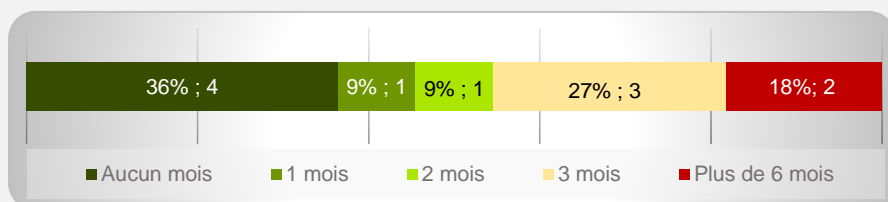


47% (7) ont poursuivi des études



67% (10) ont recherché un emploi

87% (13) ont occupé un 1^{er} emploi depuis l'obtention du M2 dont la recherche active a été de :



11 ont mentionné le nombre de mois de recherche active

POURSUITE D'ÉTUDES/PRÉPARATION DE CONCOURS APRÈS L'OBTENTION DU DIPLÔME

7 répondants ont poursuivi des études :

- 2 les 3 années suivantes
- 2 ont repris les études en 2019/2020
- 3 ont repris les études en 2020/2021

Sur les 3 années après le master 2, 14% (1) ont poursuivi en Doctorat.

SITUATION 30 MOIS APRÈS L'OBTENTION DU MASTER



67% (10)
en emploi

(dont 2 en poursuite
d'études en parallèle)



2 en recherche
d'emploi

(dont 1 en poursuite
d'études en parallèle)



2 en poursuite
d'études



1 inactif

Taux d'insertion* à 30 mois : 83%

* Taux d'insertion : nb de en emploi / (nb de en emploi et en recherche d'emploi)

CARACTÉRISTIQUES DES 10 EMPLOIS OCCUPÉS A 30 MOIS

Emplois occupés
 Assistant d'éducation
 Assistante d'éducation
 Chargée de développement local
 Conseillère en insertion professionnelle
 Coordinatrice en médiation
 Éducatrice spécialisée
 Professeur des écoles
 Responsable clientèle
 Responsable de formation interculturel
 Serveuse

Employeurs
 Entreprise privée
 40% (4)
 Fonction publique
 30% (3)
 Association ou organisme à but non lucratif
 20% (2)
 Entreprise publique
 10% (1)

Secteurs d'activités
 Enseignement
 40% (4)
 Santé humaine et action sociale
 30% (3)
 Activités immobilières
 10% (1)
 Hébergement et restauration
 10% (1)
 Administration publique
 10% (1)

Difficultés rencontrées
 Difficultés à trouver des offres d'emploi
 60% (6)
 Manque d'expérience professionnelle
 50% (5)
 Formation mal ou pas reconnue par les employeurs
 50% (5)
 Difficultés à mettre en valeur leurs compétences
 20% (2)

Raisons de satisfaction et d'insatisfaction de l'emploi occupé à 30 mois

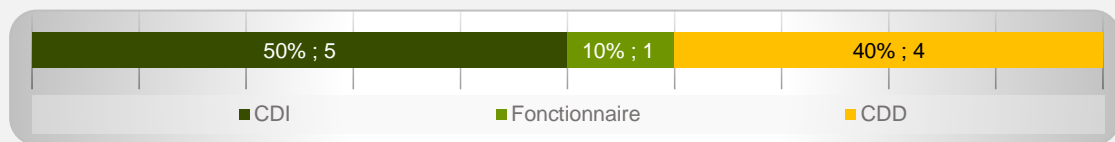


Missions à accomplir 100% (10)
 Nature de leurs tâches 100% (10)
 Degré d'autonomie 90% (9)
 Localisation de l'emploi 90% (9)
 Niveau de responsabilité 90% (9)
 Lien emploi/formation 70% (7)
 Type de contrat 70% (7)
 Perspectives de carrière ou d'évolution 60% (6)
 Stabilité de l'emploi 60% (6)




Niveau de rémunération 50% (5)

60% (6) d'emplois à durée indéterminée



30% (3) d'emplois de niveau cadre/ingénieur et 60% (6) de niveau intermédiaire



60% (6) d'emplois en Haute-Garonne



90% (9) d'emplois à temps plein

Revenu* net moyen mensuel : 1 530 €

* Emploi à temps plein non exercé à l'étranger (n=9)



90% (9) des répondants actifs sont satisfaits de l'emploi occupé

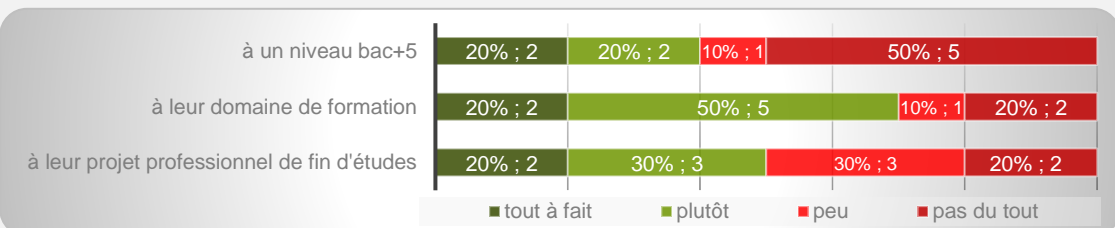
OPINION/SATISFACTION DE L'ENTRÉE DANS LA VIE ACTIVE

Opinion des 10 répondants ayant recherché un emploi sur le déroulement de l'entrée dans la vie active



LIEN EMPLOI/FORMATION

Les 10 répondants actifs ont déclaré que leur emploi à 30 mois correspondait :



Dans le cadre de l'emploi occupé à 30 mois,

