

# Que deviennent en 2020 les titulaires d'un MASTER 2 à l'UT2J POLITIQUE ENVIRONNEMENTALE ET PRATIQUES SOCIALES (PEPS) ? Un regard : 30 mois après l'obtention en 2018

## PARCOURS APRÈS L'OBTENTION DU MASTER



18 diplômés

Taux de réussite 100,0%



83,3% de répondants (15)



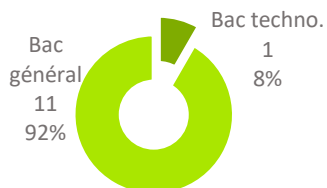
12 femmes (80%)

3 hommes (20%)



93% en formation initiale (14)  
7% en formation continue hors  
contrat professionnel (1)

80% (12) titulaires d'un :

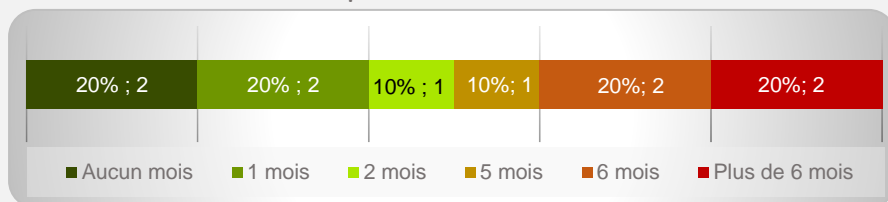


33% (5) ont poursuivi des études



73% (11) ont recherché un emploi

67% (10) ont occupé un 1<sup>er</sup> emploi depuis l'obtention du M2 dont la recherche active a été de :



## POURSUITE D'ÉTUDES/PRÉPARATION DE CONCOURS APRÈS L'OBTENTION DU DIPLÔME

5 répondants ont poursuivi des études :

- 1 l'année qui a suivi l'obtention du Master
- 2 les 2 années suivantes
- 1 les 3 années suivantes
- 1 a repris les études en 2019/2020

Sur les 3 années après le master 2, 20% (1) ont poursuivi en Doctorat.

## SITUATION 30 MOIS APRÈS L'OBTENTION DU MASTER



47% (7)  
en emploi

(dont 1 en poursuite  
d'études en parallèle)



5 en recherche  
d'emploi



1 promesse  
d'embauche



2 inactifs

**Taux d'insertion\* à 30 mois : 58%**

\* Taux d'insertion : nb de en emploi / (nb de en emploi et en recherche d'emploi)

## CARACTÉRISTIQUES DES 7 EMPLOIS OCCUPÉS A 30 MOIS

### Emplois occupés

Adjointe au chef du SIDPC

Barmaid

Doctorante

Employée aux services techniques de suivi de systématisation

Formateur

Ingénieur en développement informatique

Responsable d'établissement

### Principaux employeurs

Fonction publique

43% (3)

Entreprise privée

14% (1)

Association ou organisme

à but non lucratif

14% (1)

Particulier

14% (1)

### Secteurs d'activités

Enseignement

29% (2)

Hébergement et restauration

29% (2)

Information et communication

14% (1)

Activités spécialisées, scientifiques et techniques

14% (1)

Administration publique

14% (1)

### Difficultés rencontrées

Difficultés à trouver des offres d'emploi

64% (7)

Manque d'expérience professionnelle

55% (6)

Formation mal ou pas reconnue

par les employeurs 45% (5)

Difficultés à mettre en valeur

leurs compétences 18% (2)

Mobilité géographique difficile 18% (2)

### Raisons de satisfaction et d'insatisfaction de l'emploi occupé à 30 mois



Degré d'autonomie 100% (7)

Missions à accomplir 86% (6)

Nature de leurs tâches 86% (6)

Niveau de responsabilité 86% (6)

Perspectives de carrière ou

d'évolution 86% (6)

Lien emploi/formation 71% (5)

Type de contrat 71% (5)

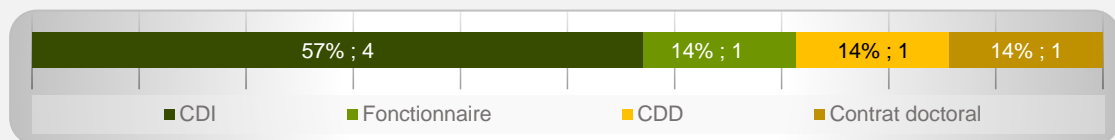
Localisation de l'emploi 57% (4)

Stabilité de l'emploi 57% (4)

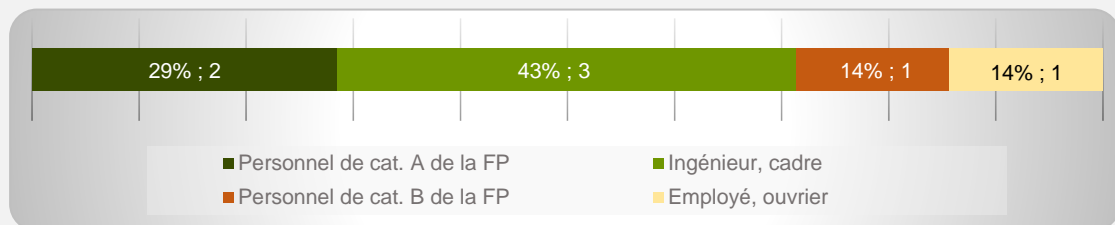


Niveau de rémunération 57% (4)

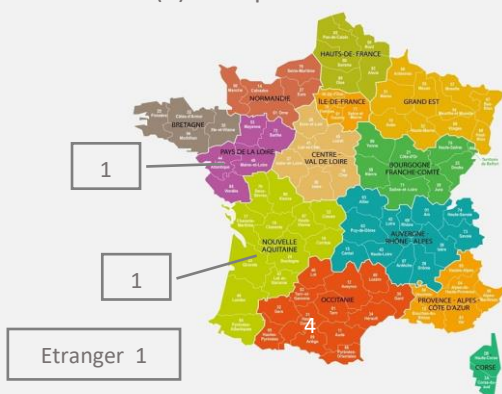
71% (5) d'emplois à durée indéterminée



71% (5) d'emplois de niveau cadre/ingénieur et 14% (1) de niveau intermédiaire



57% (4) d'emplois en Haute-Garonne



100% (7) d'emplois à temps plein

Revenu\* net moyen mensuel : 1 821 €

\* Emploi à temps plein non exercé à l'étranger (n=6)



100% (7) des répondants actifs sont satisfaits de l'emploi occupé

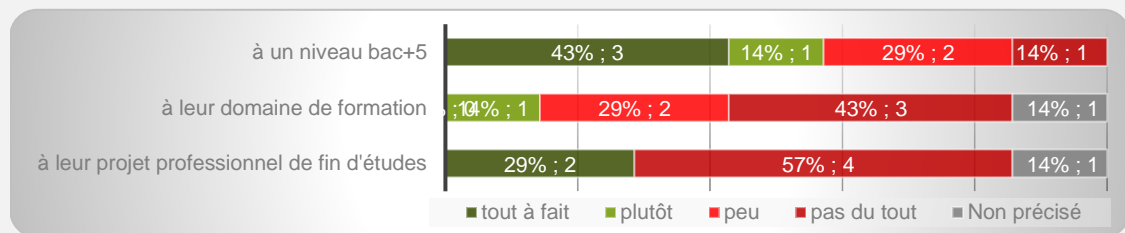
## OPINION/SATISFACTION DE L'ENTRÉE DANS LA VIE ACTIVE

Opinion des 11 répondants ayant recherché un emploi sur le déroulement de l'entrée dans la vie active



## LIEN EMPLOI/FORMATION

Les 7 répondants actifs ont déclaré que leur emploi à 30 mois correspondait :



Dans le cadre de l'emploi occupé à 30 mois,

